

**U C H W A Ł A** Nr 211/XXVII/2013  
Rady Gminy i Miasta w Wyszogrodzie z dnia 26 kwietnia 2013r

w sprawie: zmiany Uchwały Nr. 179/XXIII/2012 z dnia 28 grudnia 2012 roku w sprawie Wieloletniej Prognozy Finansowej Gminy i Miasta Wyszogród na lata 2013-2023

Na podstawie art. 18 ust. 2 pkt.15 ustawy z dnia 8 marca 1990r. o samorządzie gminnym (Dz.U. z 2001r. Nr 142, poz. 1591 z późn. zm.) oraz art. 226, 227 ustawy z dnia 27 sierpnia 2009 roku o finansach publicznych (Dz.U. Nr 157, poz. 1240 ze zm.) w związku z art. 121 ust. 8 ustawy z dnia 27 sierpnia 2009 r. Przepisy wprowadzające ustawę o finansach publicznych /Dz.U. Nr. 157 poz.1241 ze zm./

Rada Gminy i Miasta w Wyszogrodzie uchwala, co następuje:

**§ 1**

Dokonać zmian w Wieloletniej Prognozie Finansowej Gminy i Miasta Wyszogród na lata 2013-2030 przyjętej Uchwałą Nr. 179/XXIII/2012 z dnia 28 grudnia 2012 roku zgodnie z załącznikiem nr. 1 do niniejszej uchwały.

**§ 2**

Upoważnia się Burmistrza Gminy i Miasta do zaciągnięcia zobowiązań:

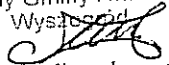
1.związanych z realizacją zamieszczonych w prognozie przedsięwzięć.

**§ 3**

Wykonanie uchwały powierza się Burmistrzowi Gminy i Miasta.

**§ 4**

Uchwała wchodzi w życie z dniem podjęcia.

PRZEWODNICZĄCY  
Rady Gminy i Miasta  
Wyszogród  
  
Marcin Mieszkowski

# Wieloletnia Prognoza Finansowa

Załącznik nr.1 do Uchwały Rady Gminy i Miasta nr.211/XXVII/2013 z dn.26.04.2013 r.

Wyszczególnienie	Dochody ogółem	z tego:						w tym:			
		1.1	1.1.1	1.1.2	1.1.3	1.1.4		1.1.5	1.2	1.2.1	1.2.2
						z podatku od nieruchomości	z subwencji ogólnej				
Lp	1	1.1	1.1.1	1.1.2	1.1.3	1.1.3.1	1.1.4	1.1.5	1.2	1.2.1	1.2.2
Formuła	[1-1]+[1.2]										
Wykonanie 2010	14 348 682,33	13 552 589,89	0,00	0,00	0,00	0,00	0,00	0,00	796 092,44	449 253,14	0,00
Wykonanie 2011	16 698 670,46	14 523 230,17	0,00	0,00	0,00	0,00	0,00	0,00	2 175 440,29	9 900,00	0,00
Plan 3 kw. 2012	16 285 308,29	15 880 426,99	1 976 682,00	50 000,00	3 993 250,92	2 184 041,00	6 585 522,00	3 274 971,97	2 404 881,40	532 600,00	1 872 281,40
Wykonanie 2012 1)	17 651 626,69	15 359 117,20	1 921 823,00	63 825,70	3 222 399,89	1 687 855,29	6 575 232,00	3 575 896,53	2 292 509,49	225 738,58	2 066 770,91
a	21 418 537,70	16 434 263,70	2 073 868,00	65 000,00	5 588 410,00	3 050 000,00	5 783 798,00	2 899 336,70	4 984 274,00	2 240 000,00	2 780 474,00
b	-54 662,00	26 200,00	0,00	0,00	-3 860,00	0,00	0,00	30 000,00	-80 862,00	3 800,00	-54 662,00
c	21 473 199,70	16 408 063,70	2 073 868,00	65 000,00	5 592 210,00	3 050 000,00	5 783 798,00	2 869 336,70	5 065 136,00	2 236 200,00	2 865 136,00
a	20 685 031,00	16 185 031,00	2 100 000,00	67 000,00	5 418 031,00	3 100 000,00	5 800 000,00	2 800 000,00	4 500 000,00	500 000,00	4 000 000,00
b	0,00	0,00	0,00	0,00	0,00	0,00	0,00	0,00	0,00	0,00	0,00
c	20 685 031,00	16 185 031,00	2 100 000,00	67 000,00	5 418 031,00	3 100 000,00	5 800 000,00	2 800 000,00	4 500 000,00	500 000,00	4 000 000,00
a	15 619 654,18	15 419 654,18	2 025 000,00	68 000,00	5 668 319,00	3 150 000,00	5 850 000,00	1 808 335,18	200 000,00	200 000,00	0,00
b	389 328,18	219 328,18	0,00	0,00	-200 000,00	0,00	0,00	419 328,18	150 000,00	150 000,00	0,00
c	15 250 326,00	15 200 326,00	2 025 000,00	68 000,00	5 868 319,00	3 150 000,00	5 850 000,00	1 389 007,00	50 000,00	50 000,00	0,00
a	15 219 993,19	15 019 993,19	2 175 000,00	69 000,00	5 437 966,19	3 150 000,00	5 850 000,00	1 228 007,00	200 000,00	200 000,00	0,00
b	-162 013,81	-312 013,81	0,00	0,00	-562 013,81	0,00	0,00	0,00	150 000,00	150 000,00	0,00
c	15 382 007,00	15 332 007,00	2 175 000,00	69 000,00	6 000 000,00	3 150 000,00	5 860 000,00	1 228 007,00	50 000,00	50 000,00	0,00
a	14 815 508,00	14 615 508,00	2 175 000,00	69 000,00	5 500 000,00	3 140 000,00	5 522 739,30	1 348 768,70	200 000,00	200 000,00	0,00
b	-687 260,79	-837 260,79	0,00	0,00	-500 000,00	0,00	-337 260,70	-0,09	150 000,00	150 000,00	0,00
c	15 502 768,79	15 452 768,79	2 175 000,00	69 000,00	6 000 000,00	3 140 000,00	5 860 000,00	1 348 768,79	50 000,00	50 000,00	0,00
a	15 094 457,00	15 044 457,00	2 225 000,00	70 000,00	5 430 890,00	3 100 000,00	5 800 000,00	1 518 567,00	50 000,00	50 000,00	0,00
b	-569 110,00	-569 110,00	0,00	0,00	-569 110,00	0,00	0,00	0,00	0,00	0,00	0,00
c	15 663 567,00	15 613 567,00	2 225 000,00	70 000,00	6 000 000,00	3 100 000,00	5 800 000,00	1 518 567,00	50 000,00	50 000,00	0,00

Wyszczególnienie	1	z tego:							w tym:			
		1.1	1.1.1	1.1.2	1.1.3	w tym:		1.1.4	1.1.5	1.2	1.2.1	1.2.2
						Dochody bieżące	dochody z tytułu udziału we wpływach z podatku dochodowego od osób fizycznych					
LP	1	1.1	1.1.1	1.1.2	1.1.3	1.1.3.1	1.1.4	1.1.5	1.2	1.2.1	1.2.2	
Formuła	[1.1]+[1.2]											
2019	a	15 578 251,00	2 225 000,00	70 000,00	5 762 872,00	3 100 000,00	5 800 000,00	1 670 389,00	50 000,00	50 000,00	0,00	
	b	-237 128,00	0,00	0,00	-237 128,00	0,00	0,00	0,00	0,00	0,00	0,00	
	c	15 815 389,00	2 225 000,00	70 000,00	6 000 000,00	3 100 000,00	3 100 000,00	5 800 000,00	1 670 389,00	50 000,00	0,00	
2020	a	15 721 736,00	2 225 000,00	75 000,00	5 782 872,00	3 100 000,00	5 700 000,00	1 888 864,00	50 000,00	50 000,00	0,00	
	b	-237 128,00	0,00	0,00	-217 128,00	0,00	0,00	0,00	0,00	0,00	0,00	
	c	15 958 864,00	2 225 000,00	75 000,00	6 000 000,00	3 100 000,00	3 100 000,00	5 700 000,00	1 888 864,00	50 000,00	0,00	
2021	a	15 830 695,00	2 245 000,00	75 000,00	5 726 872,00	3 000 000,00	5 600 000,00	2 133 823,00	50 000,00	50 000,00	0,00	
	b	-273 128,00	0,00	0,00	-273 128,00	0,00	0,00	0,00	0,00	0,00	0,00	
	c	16 103 823,00	2 245 000,00	75 000,00	6 000 000,00	3 000 000,00	3 000 000,00	5 600 000,00	2 133 823,00	50 000,00	0,00	
2022	a	16 136 414,00	2 225 000,00	76 000,00	6 000 000,00	3 001 000,00	5 550 000,00	2 198 517,52	50 000,00	50 000,00	0,00	
	b	36 896,48	0,00	0,00	0,00	0,00	0,00	0,00	0,00	0,00	0,00	
	c	16 099 517,52	2 225 000,00	76 000,00	6 000 000,00	3 001 000,00	3 001 000,00	5 550 000,00	2 198 517,52	50 000,00	0,00	
2023	a	16 525 986,00	2 069 328,18	76 000,00	6 000 000,00	3 020 000,00	5 500 000,00	2 305 246,00	50 000,00	50 000,00	0,00	
	b	565 411,82	0,00	0,00	0,00	0,00	0,00	0,00	40 000,00	40 000,00	0,00	
	c	15 960 574,18	2 069 328,18	76 000,00	6 000 000,00	3 020 000,00	5 500 000,00	2 305 246,00	10 000,00	10 000,00	0,00	
2024	a	16 861 400,55	2 100 000,00	75 000,00	6 000 000,00	3 000 000,00	5 600 000,00	2 953 338,00	50 000,00	50 000,00	0,00	
	b	16 861 400,55	2 100 000,00	75 000,00	6 000 000,00	3 000 000,00	5 600 000,00	2 953 338,00	50 000,00	50 000,00	0,00	
	c	0,00	0,00	0,00	0,00	0,00	0,00	0,00	0,00	0,00	0,00	
2025	a	16 466 337,55	2 100 000,00	75 000,00	5 677 062,55	3 000 000,00	5 601 000,00	2 963 275,00	50 000,00	50 000,00	0,00	
	b	16 466 337,55	2 100 000,00	75 000,00	5 677 062,55	3 000 000,00	5 601 000,00	2 963 275,00	50 000,00	50 000,00	0,00	
	c	0,00	0,00	0,00	0,00	0,00	0,00	0,00	0,00	0,00	0,00	
2026	a	16 749 198,00	2 099 000,00	75 000,00	5 951 423,00	3 000 002,00	5 500 000,00	3 073 775,00	50 000,00	50 000,00	0,00	
	b	16 749 198,00	2 099 000,00	75 000,00	5 951 423,00	3 000 002,00	5 500 000,00	3 073 775,00	50 000,00	50 000,00	0,00	
	c	0,00	0,00	0,00	0,00	0,00	0,00	0,00	0,00	0,00	0,00	
2027	a	16 754 198,00	2 101 000,00	75 000,00	5 951 423,00	2 995 000,00	5 459 000,00	3 117 775,00	50 000,00	50 000,00	0,00	
	b	16 754 198,00	2 101 000,00	75 000,00	5 951 423,00	2 995 000,00	5 459 000,00	3 117 775,00	50 000,00	50 000,00	0,00	
	c	0,00	0,00	0,00	0,00	0,00	0,00	0,00	0,00	0,00	0,00	

Wyszczególnienie	Dochody ogółem	z tego:									
		w tym:					w tym:				
		1.1	1.1.1	1.1.2	1.1.3	1.1.3.1	1.1.4	1.1.5	1.2	1.2.1	1.2.2
1	16 759 198,00	16 709 198,00	2 100 000,00	74 000,00	5 851 423,00	2 980 000,00	5 800 000,00	2 883 775,00	50 000,00	50 000,00	0,00
[1.1]+[1.2]	16 759 198,00	16 709 198,00	2 100 000,00	74 000,00	5 851 423,00	2 980 000,00	5 800 000,00	2 883 775,00	50 000,00	50 000,00	0,00
2028	0,00	0,00	0,00	0,00	0,00	0,00	0,00	0,00	0,00	0,00	0,00
2029	16 670 198,00	16 620 198,00	2 009 000,00	73 000,00	5 947 423,00	3 000 000,00	5 750 000,00	2 840 775,00	50 000,00	50 000,00	0,00
	16 670 198,00	16 620 198,00	2 009 000,00	73 000,00	5 947 423,00	3 000 000,00	5 750 000,00	2 840 775,00	50 000,00	50 000,00	0,00
	0,00	0,00	0,00	0,00	0,00	0,00	0,00	0,00	0,00	0,00	0,00
2030	16 820 560,03	16 770 560,03	2 100 000,00	74 000,00	5 952 785,03	2 991 000,00	5 700 000,00	2 943 775,00	50 000,00	50 000,00	0,00
	16 820 560,03	16 770 560,03	2 100 000,00	74 000,00	5 952 785,03	2 991 000,00	5 700 000,00	2 943 775,00	50 000,00	50 000,00	0,00
	0,00	0,00	0,00	0,00	0,00	0,00	0,00	0,00	0,00	0,00	0,00

Wyszczególnienie	Wydatki ogółem	Wydatki bieżące	z tego:						Wynik budżetu
			2.1	2.1.1	w tym:			2.2	
					2.1.1.1	2.1.2	2.1.3		
Lp	2	2.1	2.1.1	2.1.1.1	2.1.2	2.1.3	2.1.3.1	3	
Formuła	[2.1] + [2.2]							[1]-[2]	
Wykonanie 2010	18 537 827,76	14 181 866,03	0,00	0,00	0,00	193 950,13	193 950,13	4 355 961,73	
Wykonanie 2011	17 020 822,15	14 711 275,77	0,00	0,00	0,00	344 782,98	344 782,98	2 309 546,38	
Plan 3 kw. 2012	21 246 124,98	15 866 309,58	0,00	0,00	0,00	420 000,00	420 000,00	5 379 815,40	
Wykonanie 2012 1)	19 965 017,72	15 786 048,64	0,00	0,00	0,00	443 720,16	443 720,16	4 178 969,08	
a	22 067 921,46	14 312 646,46	0,00	0,00	0,00	300 000,00	300 000,00	7 755 275,00	
b	30 000,00	30 000,00	0,00	0,00	0,00	0,00	0,00	0,00	
c	22 037 921,46	14 282 646,46	0,00	0,00	0,00	300 000,00	300 000,00	7 755 275,00	
a	20 615 031,00	16 115 031,00	0,00	0,00	0,00	300 000,00	300 000,00	4 500 000,00	
b	1 104 808,00	1 104 808,00	0,00	0,00	0,00	0,00	0,00	0,00	
c	18 510 223,00	15 010 223,00	0,00	0,00	0,00	300 000,00	300 000,00	4 500 000,00	
a	15 130 326,00	14 202 726,00	0,00	0,00	0,00	270 000,00	270 000,00	927 600,00	
b	1 159 808,00	709 808,00	0,00	0,00	0,00	-34 000,00	-34 000,00	450 000,00	
c	13 970 518,00	13 492 918,00	0,00	0,00	0,00	304 000,00	304 000,00	477 600,00	
a	14 502 199,00	13 819 599,00	0,00	0,00	0,00	240 000,00	240 000,00	682 600,00	
b	400 000,00	0,00	0,00	0,00	0,00	-33 000,00	-33 000,00	400 000,00	
c	14 102 199,00	13 819 599,00	0,00	0,00	0,00	273 000,00	273 000,00	282 600,00	
a	14 135 308,00	13 532 000,00	0,00	0,00	0,00	220 000,00	220 000,00	603 308,00	
b	-100 000,00	-500 000,00	0,00	0,00	0,00	38 000,00	38 000,00	400 000,00	
c	14 235 308,00	14 032 000,00	0,00	0,00	0,00	182 000,00	182 000,00	203 308,00	
a	14 444 257,00	14 271 657,00	0,00	0,00	0,00	200 000,00	200 000,00	172 600,00	
b	0,00	0,00	0,00	0,00	0,00	5 000,00	5 000,00	0,00	
c	14 444 257,00	14 271 657,00	0,00	0,00	0,00	195 000,00	195 000,00	172 600,00	
a	14 928 061,00	14 750 461,00	0,00	0,00	0,00	195 000,00	195 000,00	177 600,00	
b	0,00	0,00	0,00	0,00	0,00	50 000,00	50 000,00	0,00	
c	14 928 061,00	14 750 461,00	0,00	0,00	0,00	145 000,00	145 000,00	177 600,00	
a	15 071 536,00	14 888 936,00	0,00	0,00	0,00	185 000,00	185 000,00	182 600,00	
b	0,00	0,00	0,00	0,00	0,00	55 000,00	55 000,00	0,00	
c	15 071 536,00	14 888 936,00	0,00	0,00	0,00	130 000,00	130 000,00	182 600,00	
a	15 216 495,00	14 968 895,00	0,00	0,00	0,00	180 000,00	180 000,00	247 600,00	
b	0,00	0,00	0,00	0,00	0,00	70 000,00	70 000,00	0,00	
c	15 216 495,00	14 968 895,00	0,00	0,00	0,00	110 000,00	110 000,00	247 600,00	

Wyszczególnienie	Wydatki ogółem	z tego:							Wynik budżetu	
		Wydatki bieżące	z tytułu poręczeń i gwarancji	w tym:			wydatki na obsługę długu	w tym:		Wydatki majątkowe
				2.1.1	2.1.1.1	2.1.2				
2	2.1	2.1.1	2.1.1.1	2.1.2	2.1.3	2.1.3.1	2.2	3		
Formula	[2.1] + [2.2]						[1] - [2]			
2022	a	15 522 214,00	0,00	0,00	0,00	150 000,00	100 000,00	614 200,00		
	b	0,00	0,00	0,00	0,00	85 000,00	100 000,00	36 896,48		
	c	15 522 214,00	0,00	0,00	0,00	65 000,00	0,00	577 303,52		
2023	a	15 911 786,00	15 811 786,00	0,00	0,00	120 000,00	100 000,00	614 200,00		
	b	0,00	-100 000,00	0,00	0,00	110 000,00	100 000,00	565 411,82		
	c	15 911 786,00	15 911 786,00	0,00	0,00	10 000,00	0,00	48 788,18		
2024	a	16 247 200,55	16 147 200,55	0,00	0,00	100 000,00	100 000,00	614 200,00		
	b	16 247 200,55	16 147 200,55	0,00	0,00	100 000,00	100 000,00	614 200,00		
	c	0,00	0,00	0,00	0,00	0,00	0,00	0,00		
2025	a	15 852 137,55	15 752 137,55	0,00	0,00	60 000,00	100 000,00	614 200,00		
	b	15 852 137,55	15 752 137,55	0,00	0,00	60 000,00	100 000,00	614 200,00		
	c	0,00	0,00	0,00	0,00	0,00	0,00	0,00		
2026	a	16 233 198,00	16 133 198,00	0,00	0,00	60 000,00	100 000,00	516 000,00		
	b	16 233 198,00	16 133 198,00	0,00	0,00	60 000,00	100 000,00	516 000,00		
	c	0,00	0,00	0,00	0,00	0,00	0,00	0,00		
2027	a	16 238 198,00	16 138 198,00	0,00	0,00	40 000,00	100 000,00	516 000,00		
	b	16 238 198,00	16 138 198,00	0,00	0,00	40 000,00	100 000,00	516 000,00		
	c	0,00	0,00	0,00	0,00	0,00	0,00	0,00		
2028	a	16 243 198,00	16 143 198,00	0,00	0,00	15 000,00	100 000,00	516 000,00		
	b	16 243 198,00	16 143 198,00	0,00	0,00	15 000,00	100 000,00	516 000,00		
	c	0,00	0,00	0,00	0,00	0,00	0,00	0,00		
2029	a	16 154 198,00	16 144 198,00	0,00	0,00	10 000,00	10 000,00	516 000,00		
	b	16 154 198,00	16 144 198,00	0,00	0,00	10 000,00	10 000,00	516 000,00		
	c	0,00	0,00	0,00	0,00	0,00	0,00	0,00		
2030	a	16 299 197,83	16 199 197,83	0,00	0,00	500,00	100 000,00	521 362,20		
	b	16 299 197,83	16 199 197,83	0,00	0,00	500,00	100 000,00	521 362,20		
	c	0,00	0,00	0,00	0,00	0,00	0,00	0,00		

Wyszczególnienie	Przychody budżetu	z tego:						w tym:
		4.1	4.2	4.3	4.4	4.4.1		
LP	4	4.1	4.2	4.3	4.4	4.4.1		
Formuła	[4.1] + [4.2] + [4.3] + [4.4]	4.1.1	4.2	4.2.1	4.3	4.3.1	4.4	
Wykonanie 2010	4 958 856,94	0,00	822 003,70	542 594,19	4 136 853,24	0,00	0,00	0,00
Wykonanie 2011	1 870 362,30	0,00	279 409,51	188 045,60	1 590 952,79	134 106,09	0,00	0,00
Plan 3 kw. 2012	3 381 683,61	0,00	77 179,61	77 179,61	3 304 504,00	2 883 637,08	0,00	0,00
Wykonanie 2012 1)	2 754 528,19	0,00	77 179,61	77 179,61	2 361 066,18	1 919 929,02	316 282,40	316 282,40
2013	a	2 158 345,50	0,00	0,00	2 158 345,50	649 383,76	0,00	0,00
	b	-814 358,50	0,00	0,00	-814 358,50	84 662,00	0,00	0,00
	c	2 972 704,00	0,00	0,00	2 972 704,00	564 721,76	0,00	0,00
2014	a	0,00	0,00	0,00	0,00	0,00	0,00	0,00
	b	0,00	0,00	0,00	0,00	0,00	0,00	0,00
	c	0,00	0,00	0,00	0,00	0,00	0,00	0,00
2015	a	0,00	0,00	0,00	0,00	0,00	0,00	0,00
	b	0,00	0,00	0,00	0,00	0,00	0,00	0,00
	c	0,00	0,00	0,00	0,00	0,00	0,00	0,00
2016	a	0,00	0,00	0,00	0,00	0,00	0,00	0,00
	b	0,00	0,00	0,00	0,00	0,00	0,00	0,00
	c	0,00	0,00	0,00	0,00	0,00	0,00	0,00
2017	a	0,00	0,00	0,00	0,00	0,00	0,00	0,00
	b	0,00	0,00	0,00	0,00	0,00	0,00	0,00
	c	0,00	0,00	0,00	0,00	0,00	0,00	0,00
2018	a	0,00	0,00	0,00	0,00	0,00	0,00	0,00
	b	0,00	0,00	0,00	0,00	0,00	0,00	0,00
	c	0,00	0,00	0,00	0,00	0,00	0,00	0,00
2019	a	0,00	0,00	0,00	0,00	0,00	0,00	0,00
	b	0,00	0,00	0,00	0,00	0,00	0,00	0,00
	c	0,00	0,00	0,00	0,00	0,00	0,00	0,00
2020	a	0,00	0,00	0,00	0,00	0,00	0,00	0,00
	b	0,00	0,00	0,00	0,00	0,00	0,00	0,00
	c	0,00	0,00	0,00	0,00	0,00	0,00	0,00
2021	a	0,00	0,00	0,00	0,00	0,00	0,00	0,00
	b	0,00	0,00	0,00	0,00	0,00	0,00	0,00
	c	0,00	0,00	0,00	0,00	0,00	0,00	0,00

Wyszczególnienie	Przychody budżetu	z tego:										w tym:
		Nadwyżka budżetowa z lat ubiegłych	w tym: na pokrycie deficytu budżetu	Wolne środki, o których mowa w art. 217 ust.2 pkt 6 ustawy	w tym: na pokrycie deficytu budżetu	Kredyty, pożyczki, emisja papierów wartościowych	w tym: na pokrycie deficytu budżetu	Inne przychody niezwiązane z zaciągnięciem długu	w tym:	w tym:		
										4.1	4.1.1	
Lp	4	4.1	4.1.1	4.2	4.2.1	4.3	4.3.1	4.4	4.4.1			
Formula	[4.1] + [4.2] + [4.3] + [4.4]											
2022	a 0,00 b 0,00 c 0,00	0,00 0,00 0,00	0,00 0,00 0,00	0,00 0,00 0,00	0,00 0,00 0,00	0,00 0,00 0,00	0,00 0,00 0,00	0,00 0,00 0,00	0,00 0,00 0,00	0,00 0,00 0,00	0,00 0,00 0,00	
2023	a 0,00 b 0,00 c 0,00	0,00 0,00 0,00	0,00 0,00 0,00	0,00 0,00 0,00	0,00 0,00 0,00	0,00 0,00 0,00	0,00 0,00 0,00	0,00 0,00 0,00	0,00 0,00 0,00	0,00 0,00 0,00	0,00 0,00 0,00	
2024	a 0,00 b 0,00 c 0,00	0,00 0,00 0,00	0,00 0,00 0,00	0,00 0,00 0,00	0,00 0,00 0,00	0,00 0,00 0,00	0,00 0,00 0,00	0,00 0,00 0,00	0,00 0,00 0,00	0,00 0,00 0,00	0,00 0,00 0,00	
2025	a 0,00 b 0,00 c 0,00	0,00 0,00 0,00	0,00 0,00 0,00	0,00 0,00 0,00	0,00 0,00 0,00	0,00 0,00 0,00	0,00 0,00 0,00	0,00 0,00 0,00	0,00 0,00 0,00	0,00 0,00 0,00	0,00 0,00 0,00	
2026	a 0,00 b 0,00 c 0,00	0,00 0,00 0,00	0,00 0,00 0,00	0,00 0,00 0,00	0,00 0,00 0,00	0,00 0,00 0,00	0,00 0,00 0,00	0,00 0,00 0,00	0,00 0,00 0,00	0,00 0,00 0,00	0,00 0,00 0,00	
2027	a 0,00 b 0,00 c 0,00	0,00 0,00 0,00	0,00 0,00 0,00	0,00 0,00 0,00	0,00 0,00 0,00	0,00 0,00 0,00	0,00 0,00 0,00	0,00 0,00 0,00	0,00 0,00 0,00	0,00 0,00 0,00	0,00 0,00 0,00	
2028	a 0,00 b 0,00 c 0,00	0,00 0,00 0,00	0,00 0,00 0,00	0,00 0,00 0,00	0,00 0,00 0,00	0,00 0,00 0,00	0,00 0,00 0,00	0,00 0,00 0,00	0,00 0,00 0,00	0,00 0,00 0,00	0,00 0,00 0,00	
2029	a 0,00 b 0,00 c 0,00	0,00 0,00 0,00	0,00 0,00 0,00	0,00 0,00 0,00	0,00 0,00 0,00	0,00 0,00 0,00	0,00 0,00 0,00	0,00 0,00 0,00	0,00 0,00 0,00	0,00 0,00 0,00	0,00 0,00 0,00	
2030	a 0,00 b 0,00 c 0,00	0,00 0,00 0,00	0,00 0,00 0,00	0,00 0,00 0,00	0,00 0,00 0,00	0,00 0,00 0,00	0,00 0,00 0,00	0,00 0,00 0,00	0,00 0,00 0,00	0,00 0,00 0,00	0,00 0,00 0,00	



Wyszczególnienie	Rozchody budżetu	z tego:			w tym:			Wskaźnik zadłużenia do dochodów ogółem, o którym mowa w art. 170 ust. 3 upz z 2005 r., bez uwzględnienia wyłączeń określonych w pkt 6.1.	Wskaźnik zadłużenia do dochodów ogółem, o którym mowa w art. 170 ust. 3 upz z 2005 r., po uwzględnieniu wyłączeń określonych w pkt 6.1.	Kwota zobowiązań wynikających z przejęcia przez jednostkę samorządu terytorialnego zobowiązań po likwidowanych i przekształcanych jednostkach zaliczanych do sektora finansów publicznych
		z tego:			w tym:					
		5.1	5.2	6	6.1	6.1.1	6.2			
Wykonanie 2010	490 302,00	314 302,00	0,00	6 904 697,92	0,00	0,00	48,12%	48,12%	0,00	
Wykonanie 2011	1 471 031,00	1 295 031,00	0,00	7 024 619,71	0,00	0,00	42,07%	42,07%	0,00	
Plan 3 kw. 2012	420 866,92	0,00	0,00	9 908 256,79	0,00	0,00	54,19%	54,19%	0,00	
Wykonanie 2012.1)	441 137,16	0,00	0,00	8 944 548,73	0,00	0,00	50,67%	50,67%	0,00	
a	1 508 961,74	1 332 094,18	0,00	9 593 932,49	0,00	0,00	44,79%	44,79%	0,00	
b	-899 020,50	53 990,18	0,00	84 662,00	0,00	0,00	0,51%	0,51%	0,00	
c	2 407 982,24	1 278 104,00	0,00	9 509 270,49	0,00	0,00	44,28%	44,28%	0,00	
a	70 000,00	0,00	0,00	9 523 932,49	0,00	0,00	46,04%	46,04%	0,00	
b	-1 104 808,00	0,00	0,00	1 189 470,00	0,00	0,00	5,75%	5,75%	0,00	
c	1 174 808,00	0,00	0,00	8 334 462,49	0,00	0,00	40,29%	40,29%	0,00	
a	489 328,18	0,00	0,00	9 034 604,31	0,00	0,00	57,84%	57,84%	0,00	
b	-790 479,82	-790 479,82	0,00	1 979 949,82	0,00	0,00	11,58%	11,58%	0,00	
c	1 279 808,00	0,00	0,00	7 054 654,49	0,00	0,00	46,26%	46,26%	0,00	
a	717 794,19	0,00	0,00	8 287 162,20	0,00	0,00	54,45%	54,45%	0,00	
b	-562 013,81	-562 013,81	0,00	9 034 604,31	0,00	0,00	16,91%	16,91%	0,00	
c	1 279 808,00	0,00	0,00	1 979 949,82	0,00	0,00	37,54%	37,54%	0,00	
a	680 200,00	0,00	0,00	5 774 846,49	0,00	0,00	51,34%	51,34%	0,00	
b	-587 260,79	-587 260,79	0,00	7 606 962,20	0,00	0,00	22,27%	22,27%	0,00	
c	1 267 460,79	0,00	0,00	3 099 576,50	0,00	0,00	29,07%	29,07%	0,00	
a	650 200,00	0,00	0,00	4 507 385,70	0,00	0,00	46,09%	46,09%	0,00	
b	-569 110,00	-569 110,00	0,00	6 956 762,20	0,00	0,00	25,10%	25,10%	0,00	
c	1 219 310,00	0,00	0,00	3 668 686,50	0,00	0,00	20,99%	20,99%	0,00	
a	650 200,00	0,00	0,00	6 306 562,20	0,00	0,00	40,48%	40,48%	0,00	
b	-237 128,00	-237 128,00	0,00	3 805 814,50	0,00	0,00	25,30%	25,30%	0,00	
c	887 328,00	0,00	0,00	2 400 747,70	0,00	0,00	15,18%	15,18%	0,00	
a	650 200,00	0,00	0,00	5 656 362,20	0,00	0,00	35,98%	35,98%	0,00	
b	-237 128,00	-237 128,00	0,00	4 142 942,50	0,00	0,00	26,50%	26,50%	0,00	
c	887 328,00	0,00	0,00	1 513 419,70	0,00	0,00	9,48%	9,48%	0,00	
a	614 200,00	0,00	0,00	5 042 162,20	0,00	0,00	31,85%	31,85%	0,00	
b	-273 128,00	-273 128,00	0,00	4 416 070,50	0,00	0,00	27,96%	27,96%	0,00	
c	887 328,00	0,00	0,00	626 091,70	0,00	0,00	3,89%	3,89%	0,00	

Lp	Wyszczególnienie	Z tego:			w tym:				Wskaźnik zadłużenia do dochodów ogółem, o którym mowa w art. 170 ust. 3 pkt 1 ustawy z dnia 27 sierpnia 2009 r. - Prawo o finansach publicznych (Dz. U. Nr 157, poz. 1241, z późn. zm.) oraz art. 30 ustawy z dnia 7 grudnia 2012 r. o zmianie niektórych ustaw w związku z realizacją ustawy budżetowej (Dz. U. poz. 1459)	Wskaźnik zadłużenia do dochodów ogółem, o którym mowa w art. 170 ust. 3 pkt 1 ustawy z dnia 27 sierpnia 2009 r. - Prawo o finansach publicznych (Dz. U. Nr 157, poz. 1241, z późn. zm.) oraz art. 30 ustawy z dnia 7 grudnia 2012 r. o zmianie niektórych ustaw w związku z realizacją ustawy budżetowej (Dz. U. poz. 1459)	Wskaźnik zadłużenia do dochodów ogółem, o którym mowa w art. 170 ust. 3 pkt 1 ustawy z dnia 27 sierpnia 2009 r. - Prawo o finansach publicznych (Dz. U. Nr 157, poz. 1241, z późn. zm.) oraz art. 30 ustawy z dnia 7 grudnia 2012 r. o zmianie niektórych ustaw w związku z realizacją ustawy budżetowej (Dz. U. poz. 1459)	Wskaźnik zadłużenia do dochodów ogółem, o którym mowa w art. 170 ust. 3 pkt 1 ustawy z dnia 27 sierpnia 2009 r. - Prawo o finansach publicznych (Dz. U. Nr 157, poz. 1241, z późn. zm.) oraz art. 30 ustawy z dnia 7 grudnia 2012 r. o zmianie niektórych ustaw w związku z realizacją ustawy budżetowej (Dz. U. poz. 1459)	
		Z tego:				w tym:							
		5	5.1	5.1.1	5.1.1.1	5.2	6	6.1					6.1.1
Rozchody budżetu		Splaty rat kapitałowych kredytów i pożyczek oraz wykup papierów wartościowych	Inne rozchody niezwiązane ze spłatą długu	Kwota długu	Łączna kwota wyłączeń z ograniczeń w art. 170 ust. 3 pkt 1 ustawy z dnia 27 sierpnia 2009 r. - Prawo o finansach publicznych (Dz. U. Nr 157, poz. 1241, z późn. zm.) oraz art. 30 ustawy z dnia 7 grudnia 2012 r. o zmianie niektórych ustaw w związku z realizacją ustawy budżetowej (Dz. U. poz. 1459)	Wskaźnik zadłużenia do dochodów ogółem, o którym mowa w art. 170 ust. 3 pkt 1 ustawy z dnia 27 sierpnia 2009 r. - Prawo o finansach publicznych (Dz. U. Nr 157, poz. 1241, z późn. zm.) oraz art. 30 ustawy z dnia 7 grudnia 2012 r. o zmianie niektórych ustaw w związku z realizacją ustawy budżetowej (Dz. U. poz. 1459)	Wskaźnik zadłużenia do dochodów ogółem, o którym mowa w art. 170 ust. 3 pkt 1 ustawy z dnia 27 sierpnia 2009 r. - Prawo o finansach publicznych (Dz. U. Nr 157, poz. 1241, z późn. zm.) oraz art. 30 ustawy z dnia 7 grudnia 2012 r. o zmianie niektórych ustaw w związku z realizacją ustawy budżetowej (Dz. U. poz. 1459)	Wskaźnik zadłużenia do dochodów ogółem, o którym mowa w art. 170 ust. 3 pkt 1 ustawy z dnia 27 sierpnia 2009 r. - Prawo o finansach publicznych (Dz. U. Nr 157, poz. 1241, z późn. zm.) oraz art. 30 ustawy z dnia 7 grudnia 2012 r. o zmianie niektórych ustaw w związku z realizacją ustawy budżetowej (Dz. U. poz. 1459)	Wskaźnik zadłużenia do dochodów ogółem, o którym mowa w art. 170 ust. 3 pkt 1 ustawy z dnia 27 sierpnia 2009 r. - Prawo o finansach publicznych (Dz. U. Nr 157, poz. 1241, z późn. zm.) oraz art. 30 ustawy z dnia 7 grudnia 2012 r. o zmianie niektórych ustaw w związku z realizacją ustawy budżetowej (Dz. U. poz. 1459)	Wskaźnik zadłużenia do dochodów ogółem, o którym mowa w art. 170 ust. 3 pkt 1 ustawy z dnia 27 sierpnia 2009 r. - Prawo o finansach publicznych (Dz. U. Nr 157, poz. 1241, z późn. zm.) oraz art. 30 ustawy z dnia 7 grudnia 2012 r. o zmianie niektórych ustaw w związku z realizacją ustawy budżetowej (Dz. U. poz. 1459)			
Formula		[5.1] + [6.2]											
2022	a	614 200,00	614 200,00	0,00	4 427 862,20	0,00	0,00	27,44%		27,44%			
	b	36 896,48	36 896,48	0,00	4 379 174,02	0,00	0,00	27,14%		27,14%			
	c	577 303,52	577 303,52	0,00	48 788,18	0,00	0,00	0,30%		0,30%			
2023	a	614 200,00	614 200,00	0,00	3 813 762,20	0,00	0,00	23,08%		23,08%			
	b	565 411,82	565 411,82	0,00	3 813 762,20	0,00	0,00	23,08%		23,08%			
	c	48 788,18	48 788,18	0,00	0,00	0,00	0,00	0,00%		0,00%			
2024	a	614 200,00	614 200,00	0,00	3 199 562,20	0,00	0,00	18,98%		18,98%			
	b	614 200,00	614 200,00	0,00	3 199 562,20	0,00	0,00	18,98%		18,98%			
	c	0,00	0,00	0,00	0,00	0,00	0,00	0,00%		0,00%			
2025	a	614 200,00	614 200,00	0,00	2 585 362,20	0,00	0,00	15,70%		15,70%			
	b	614 200,00	614 200,00	0,00	2 585 362,20	0,00	0,00	15,70%		15,70%			
	c	0,00	0,00	0,00	0,00	0,00	0,00	0,00%		0,00%			
2026	a	516 000,00	516 000,00	0,00	2 069 362,20	0,00	0,00	12,35%		12,35%			
	b	516 000,00	516 000,00	0,00	2 069 362,20	0,00	0,00	12,35%		12,35%			
	c	0,00	0,00	0,00	0,00	0,00	0,00	0,00%		0,00%			
2027	a	516 000,00	516 000,00	0,00	1 553 362,20	0,00	0,00	9,27%		9,27%			
	b	516 000,00	516 000,00	0,00	1 553 362,20	0,00	0,00	9,27%		9,27%			
	c	0,00	0,00	0,00	0,00	0,00	0,00	0,00%		0,00%			
2028	a	516 000,00	516 000,00	0,00	1 037 362,20	0,00	0,00	6,19%		6,19%			
	b	516 000,00	516 000,00	0,00	1 037 362,20	0,00	0,00	6,19%		6,19%			
	c	0,00	0,00	0,00	0,00	0,00	0,00	0,00%		0,00%			
2029	a	516 000,00	516 000,00	0,00	521 362,20	0,00	0,00	3,13%		3,13%			
	b	516 000,00	516 000,00	0,00	521 362,20	0,00	0,00	3,13%		3,13%			
	c	0,00	0,00	0,00	0,00	0,00	0,00	0,00%		0,00%			
2030	a	521 362,20	521 362,20	0,00	0,00	0,00	0,00	0,00%		0,00%			
	b	521 362,20	521 362,20	0,00	0,00	0,00	0,00	0,00%		0,00%			
	c	0,00	0,00	0,00	0,00	0,00	0,00	0,00%		0,00%			



Wyszczególnienie		Relacja zrównoważenia wydatków budżetowych, o której mowa w art. 242 ustawy						Wskaźniki spłaty zniżowań						Wskaźnik planowanej łącznej kwoty spłaty zobowiązań, o której mowa w art. 243 ust. 1 ustawy do dochodów ogółem, bez uwzględnienia zobowiązań z tytułu współfinansowania przez jednostkę samorządu terytorialnego, w tym z tytułu spłaty w danym roku budżetowym, podzielonej na kwota z art. 244 ustawy		Wskaźnik planowanej łącznej kwoty spłaty zobowiązań, o której mowa w art. 243 ust. 1 ustawy do dochodów ogółem, bez uwzględnienia zobowiązań z tytułu współfinansowania przez jednostkę samorządu terytorialnego, w tym z tytułu spłaty w danym roku budżetowym		Dopuszczalny wskaźnik spłaty zobowiązań określony w art. 243 ustawy, po wyłączeniu określonych w art. 36 ustawy z dnia 7 grudnia 2012 r. o zmianie niektórych ustaw w związku z realizacją ustawy budżetowej, obliczony w oparciu o plan 3 kwartałów roku poprzedzającego rok budżetowy		Dopuszczalny wskaźnik spłaty zobowiązań określony w art. 243 ustawy, po wyłączeniu określonych w art. 36 ustawy z dnia 7 grudnia 2012 r. o zmianie niektórych ustaw w związku z realizacją ustawy budżetowej, obliczony w oparciu o plan 3 kwartałów roku poprzedzającego rok budżetowy		Informacja o spełnieniu warunków spłaty zobowiązań określonych w art. 243 ustawy, po uwzględnieniu zobowiązań z tytułu współfinansowania przez jednostkę samorządu terytorialnego oraz po wyłączeniu określonych w pkt 5.1.1. obliczonego w oparciu o wykonanie roku poprzedzającego rok budżetowy		Informacja o spełnieniu warunków spłaty zobowiązań określonych w art. 243 ustawy, po uwzględnieniu zobowiązań z tytułu współfinansowania przez jednostkę samorządu terytorialnego oraz po wyłączeniu określonych w pkt 5.1.1. obliczonego w oparciu o wykonanie roku poprzedzającego rok budżetowy	
		8.1	8.2	9.1	9.2	9.3	9.4	9.5	9.6	9.7	9.7.1	9.8	9.8.1												
LP	Formula	8.1	8.2	9.1	9.2	9.3	9.4	9.5	9.6	9.7	9.7.1	9.8	9.8.1												
2022	a	$664\ 200,00$	$664\ 200,00$	$4,74\%$	$4,74\%$	$4,74\%$	$4,74\%$	$0,00$	$4,74\%$	$5,35\%$	$5,35\%$	TAK	TAK												
	b	$136\ 896,48$	$136\ 896,48$	$0,75\%$	$0,75\%$	$0,75\%$	$0,75\%$	$0,00$	$0,75\%$	$-1,48\%$	$-1,48\%$	NIE	NIE												
	c	$527\ 303,52$	$527\ 303,52$	$3,99\%$	$3,99\%$	$3,99\%$	$3,99\%$	$0,00$	$3,99\%$	$6,83\%$	$6,83\%$	TAK	TAK												
2023	a	$664\ 200,00$	$664\ 200,00$	$4,44\%$	$4,44\%$	$4,44\%$	$4,44\%$	$0,00$	$4,44\%$	$5,06\%$	$5,06\%$	TAK	TAK												
	b	$625\ 411,82$	$625\ 411,82$	$4,07\%$	$4,07\%$	$4,07\%$	$4,07\%$	$0,00$	$4,07\%$	$-0,72\%$	$-0,72\%$	NIE	NIE												
	c	$38\ 788,18$	$38\ 788,18$	$0,37\%$	$0,37\%$	$0,37\%$	$0,37\%$	$0,00$	$0,37\%$	$5,78\%$	$5,78\%$	TAK	TAK												
2024	a	$664\ 200,00$	$664\ 200,00$	$4,24\%$	$4,24\%$	$4,24\%$	$4,24\%$	$0,00$	$4,24\%$	$4,73\%$	$4,73\%$	TAK	TAK												
	b	$664\ 200,00$	$664\ 200,00$	$4,24\%$	$4,24\%$	$4,24\%$	$4,24\%$	$0,00$	$4,24\%$	$4,73\%$	$4,73\%$	TAK	TAK												
	c	$0,00$	$0,00$	$0,00\%$	$0,00\%$	$0,00\%$	$0,00\%$	$0,00$	$0,00\%$	$0,00\%$	$0,00\%$	TAK	TAK												
2025	a	$664\ 200,00$	$664\ 200,00$	$4,09\%$	$4,09\%$	$4,09\%$	$4,09\%$	$0,00$	$4,09\%$	$4,33\%$	$4,33\%$	TAK	TAK												
	b	$664\ 200,00$	$664\ 200,00$	$4,09\%$	$4,09\%$	$4,09\%$	$4,09\%$	$0,00$	$4,09\%$	$4,33\%$	$4,33\%$	TAK	TAK												
	c	$0,00$	$0,00$	$0,00\%$	$0,00\%$	$0,00\%$	$0,00\%$	$0,00$	$0,00\%$	$0,00\%$	$0,00\%$	TAK	TAK												
2026	a	$566\ 000,00$	$566\ 000,00$	$3,44\%$	$3,44\%$	$3,44\%$	$3,44\%$	$0,00$	$3,44\%$	$4,30\%$	$4,30\%$	TAK	TAK												
	b	$566\ 000,00$	$566\ 000,00$	$3,44\%$	$3,44\%$	$3,44\%$	$3,44\%$	$0,00$	$3,44\%$	$4,30\%$	$4,30\%$	TAK	TAK												
	c	$0,00$	$0,00$	$0,00\%$	$0,00\%$	$0,00\%$	$0,00\%$	$0,00$	$0,00\%$	$0,00\%$	$0,00\%$	TAK	TAK												
2027	a	$566\ 000,00$	$566\ 000,00$	$3,32\%$	$3,32\%$	$3,32\%$	$3,32\%$	$0,00$	$3,32\%$	$4,09\%$	$4,09\%$	TAK	TAK												
	b	$566\ 000,00$	$566\ 000,00$	$3,32\%$	$3,32\%$	$3,32\%$	$3,32\%$	$0,00$	$3,32\%$	$4,09\%$	$4,09\%$	TAK	TAK												
	c	$0,00$	$0,00$	$0,00\%$	$0,00\%$	$0,00\%$	$0,00\%$	$0,00$	$0,00\%$	$0,00\%$	$0,00\%$	TAK	TAK												
2028	a	$566\ 000,00$	$566\ 000,00$	$3,17\%$	$3,17\%$	$3,17\%$	$3,17\%$	$0,00$	$3,17\%$	$3,90\%$	$3,90\%$	TAK	TAK												
	b	$566\ 000,00$	$566\ 000,00$	$3,17\%$	$3,17\%$	$3,17\%$	$3,17\%$	$0,00$	$3,17\%$	$3,90\%$	$3,90\%$	TAK	TAK												
	c	$0,00$	$0,00$	$0,00\%$	$0,00\%$	$0,00\%$	$0,00\%$	$0,00$	$0,00\%$	$0,00\%$	$0,00\%$	TAK	TAK												
2029	a	$476\ 000,00$	$476\ 000,00$	$3,16\%$	$3,16\%$	$3,16\%$	$3,16\%$	$0,00$	$3,16\%$	$3,68\%$	$3,68\%$	TAK	TAK												
	b	$476\ 000,00$	$476\ 000,00$	$3,16\%$	$3,16\%$	$3,16\%$	$3,16\%$	$0,00$	$3,16\%$	$3,68\%$	$3,68\%$	TAK	TAK												
	c	$0,00$	$0,00$	$0,00\%$	$0,00\%$	$0,00\%$	$0,00\%$	$0,00$	$0,00\%$	$0,00\%$	$0,00\%$	TAK	TAK												
2030	a	$571\ 362,20$	$571\ 362,20$	$3,10\%$	$3,10\%$	$3,10\%$	$3,10\%$	$0,00$	$3,10\%$	$3,51\%$	$3,51\%$	TAK	TAK												
	b	$571\ 362,20$	$571\ 362,20$	$3,10\%$	$3,10\%$	$3,10\%$	$3,10\%$	$0,00$	$3,10\%$	$3,51\%$	$3,51\%$	TAK	TAK												
	c	$0,00$	$0,00$	$0,00\%$	$0,00\%$	$0,00\%$	$0,00\%$	$0,00$	$0,00\%$	$0,00\%$	$0,00\%$	TAK	TAK												

Wyszczególnienie	Przeznaczenie prognozowanej nadwyżki budżetowej	Informacje uzupełniające o wybranych rodzajach wydatków budżetowych									
		w tym na:		Wydatki związane z funkcjonowaniem organów jednostki samorządu terytorialnego	Wydatki objęte limitem art. 226 ust. 3 ustawy	dot.			Wydatki inwestycyjne kontynuowane	Nowe wydatki inwestycyjne	Wydatki majątkowe w formie dotacji
		Splaty kredytów, pożyczek i wykup papierów wartościowych	Wydatki bieżące na wynagrodzenia i składki od nich naliczane			11.1	11.2	11.3			
Lp	10	10.1	11.1	11.2	11.3	11.3.1	11.3.2	11.4	11.5	11.6	
Formula					[11.3.1] + [11.3.2]						
Wykonanie 2010	0,00	0,00	6 857 387,21	0,00	0,00	0,00	0,00	0,00	0,00	0,00	
Wykonanie 2011	0,00	0,00	7 312 015,53	0,00	0,00	0,00	0,00	0,00	0,00	0,00	
Plan 3 kw. 2012	0,00	0,00	7 585 730,62	2 245 764,28	328 350,00	75 000,00	254 350,00	225 510,00	5 162 385,40	8 080,00	
Wykonanie 2012 1)	0,00	0,00	7 557 134,43	2 300 538,87	330 550,00	75 000,00	255 550,00	123 258,98	4 055 542,98	167,12	
a	0,00	0,00	7 167 311,00	1 974 313,76	6 598 366,00	84 660,00	6 513 706,00	6 513 706,00	1 241 569,00	0,00	
b	0,00	0,00	0,00	0,00	0,00	0,00	0,00	0,00	0,00	0,00	
c	0,00	0,00	7 167 311,00	1 974 313,76	6 598 366,00	84 660,00	6 513 706,00	6 513 706,00	1 241 569,00	0,00	
a	0,00	0,00	7 904 070,00	1 974 315,00	4 172 859,00	75 000,00	4 097 859,00	4 097 859,00	0,00	0,00	
b	0,00	0,00	0,00	0,00	0,00	0,00	0,00	0,00	0,00	0,00	
c	0,00	0,00	7 904 070,00	1 974 315,00	4 172 859,00	75 000,00	4 097 859,00	4 097 859,00	0,00	0,00	
a	-1 274 808,00	0,00	7 904 070,00	1 974 315,00	4 172 859,00	75 000,00	4 097 859,00	4 097 859,00	0,00	0,00	
b	1 274 808,00	0,00	7 781 110,00	1 974 316,00	0,00	0,00	0,00	0,00	0,00	0,00	
a	0,00	0,00	7 781 110,00	1 974 316,00	0,00	0,00	0,00	0,00	0,00	0,00	
b	-1 254 808,00	0,00	0,00	0,00	0,00	0,00	0,00	0,00	0,00	0,00	
c	1 254 808,00	0,00	7 781 110,00	1 974 316,00	0,00	0,00	0,00	0,00	0,00	0,00	
a	0,00	0,00	7 858 921,00	1 976 216,00	0,00	0,00	0,00	0,00	0,00	0,00	
b	-1 254 808,00	0,00	0,00	0,00	0,00	0,00	0,00	0,00	0,00	0,00	
c	1 254 808,00	0,00	7 858 921,00	1 976 216,00	0,00	0,00	0,00	0,00	0,00	0,00	
a	0,00	0,00	7 937 510,00	1 978 216,00	0,00	0,00	0,00	0,00	0,00	0,00	
b	-1 242 460,79	0,00	0,00	0,00	0,00	0,00	0,00	0,00	0,00	0,00	
c	1 242 460,79	0,00	7 937 510,00	1 978 216,00	0,00	0,00	0,00	0,00	0,00	0,00	
a	0,00	0,00	8 016 885,00	1 978 217,00	0,00	0,00	0,00	0,00	0,00	0,00	
b	-1 194 310,00	0,00	0,00	0,00	0,00	0,00	0,00	0,00	0,00	0,00	
c	1 194 310,00	0,00	8 016 885,00	1 978 217,00	0,00	0,00	0,00	0,00	0,00	0,00	
a	0,00	0,00	8 016 885,00	1 979 216,00	0,00	0,00	0,00	0,00	0,00	0,00	
b	-862 328,00	0,00	8 037 053,00	1 979 216,00	0,00	0,00	0,00	0,00	0,00	0,00	
c	862 328,00	0,00	8 037 053,00	1 979 216,00	0,00	0,00	0,00	0,00	0,00	0,00	
a	0,00	0,00	8 097 053,00	1 980 216,00	0,00	0,00	0,00	0,00	0,00	0,00	
b	-862 328,00	0,00	8 178 023,00	1 980 216,00	0,00	0,00	0,00	0,00	0,00	0,00	
c	862 328,00	0,00	8 097 053,00	1 980 216,00	0,00	0,00	0,00	0,00	0,00	0,00	
a	0,00	0,00	8 178 023,00	1 981 216,00	0,00	0,00	0,00	0,00	0,00	0,00	
b	-862 328,00	0,00	8 259 803,00	1 981 216,00	0,00	0,00	0,00	0,00	0,00	0,00	
c	862 328,00	0,00	8 259 803,00	1 981 216,00	0,00	0,00	0,00	0,00	0,00	0,00	

Wyszczególnienie	Przeznaczenie prognozowanej nadwyżki budżetowej	w tym na:	Informacje uzupełniające o wybranych rodzajach wydatków budżetowych									
			10.1	11.1	11.2	11.3	ja:			11.4	11.5	11.6
							bieżące	majątkowe	Wydatki inwestycyjne kontynuowane			
Lp	10	10.1	11.1	11.2	11.3	11.3.1	11.3.2	11.4	11.5	11.6		
Formuła					[11.3.1] + [11.3.2]							
2022	a 0,00 b -552 303,52 c 552 303,52	0,00 0,00 0,00	8 342 401,00 0,00 8 342 401,00	1 982 216,00 1 982 216,00 0,00	0,00 0,00 0,00	0,00 0,00 0,00	0,00 0,00 0,00	0,00 0,00 0,00	0,00 0,00 0,00	0,00 0,00 0,00		
2023	a 0,00 b -179 460,00 c 179 460,00	0,00 0,00 0,00	8 425 825,00 0,00 8 425 825,00	1 983 216,00 0,00 1 984 216,00	0,00 0,00 0,00	0,00 0,00 0,00	0,00 0,00 0,00	0,00 0,00 0,00	0,00 0,00 0,00	0,00 0,00 0,00		
2024	a 0,00 b 0,00 c 0,00	0,00 0,00 0,00	8 430 000,00 0,00 8 430 000,00	1 984 216,00 0,00 1 984 216,00	0,00 0,00 0,00	0,00 0,00 0,00	0,00 0,00 0,00	0,00 0,00 0,00	0,00 0,00 0,00	0,00 0,00 0,00		
2025	a 0,00 b 0,00 c 0,00	0,00 0,00 0,00	8 435 000,00 0,00 8 435 000,00	1 985 216,00 0,00 1 985 216,00	0,00 0,00 0,00	0,00 0,00 0,00	0,00 0,00 0,00	0,00 0,00 0,00	0,00 0,00 0,00	0,00 0,00 0,00		
2026	a 0,00 b 0,00 c 0,00	0,00 0,00 0,00	8 440 000,00 0,00 8 440 000,00	1 986 216,00 0,00 1 986 216,00	0,00 0,00 0,00	0,00 0,00 0,00	0,00 0,00 0,00	0,00 0,00 0,00	0,00 0,00 0,00	0,00 0,00 0,00		
2027	a 0,00 b 0,00 c 0,00	0,00 0,00 0,00	8 445 000,00 0,00 8 445 000,00	1 987 216,00 0,00 1 987 216,00	0,00 0,00 0,00	0,00 0,00 0,00	0,00 0,00 0,00	0,00 0,00 0,00	0,00 0,00 0,00	0,00 0,00 0,00		
2028	a 0,00 b 0,00 c 0,00	0,00 0,00 0,00	8 450 000,00 0,00 8 450 000,00	1 988 216,00 0,00 1 988 216,00	0,00 0,00 0,00	0,00 0,00 0,00	0,00 0,00 0,00	0,00 0,00 0,00	0,00 0,00 0,00	0,00 0,00 0,00		
2029	a 0,00 b 0,00 c 0,00	0,00 0,00 0,00	8 455 000,00 0,00 8 455 000,00	1 989 216,00 0,00 1 989 216,00	0,00 0,00 0,00	0,00 0,00 0,00	0,00 0,00 0,00	0,00 0,00 0,00	0,00 0,00 0,00	0,00 0,00 0,00		
2030	a 0,00 b 0,00 c 0,00	0,00 0,00 0,00	8 500 000,00 0,00 8 500 000,00	1 990 216,00 0,00 1 990 216,00	0,00 0,00 0,00	0,00 0,00 0,00	0,00 0,00 0,00	0,00 0,00 0,00	0,00 0,00 0,00	0,00 0,00 0,00		

Wyszczególnienie	Finansowanie programów, projektów lub zadań realizowanych z udziałem środków, o których mowa w art. 5 ust. 1 pkt 2 i 3 ustawy										w tym:							
	12.1		12.1.1		12.1.1.1		12.2		12.2.1		12.2.1.1		12.3		12.3.1		12.3.2	
	Docho- dy na programy, projekty lub zadania finansowane z udziałem środków, o których mowa w art. 5 ust. 1 pkt 2 i 3 ustawy	środki określone w art. 5 ust. 1 pkt 2 ustawy	środki określone w art. 5 ust. 1 pkt 2 ustawy wynikające z realizacji programu, projektu lub zadania	Docho- dy finansowane z udziałem środków, o których mowa w art. 5 ust. 1 pkt 2 i 3 ustawy	środki określone w art. 5 ust. 1 pkt 2 ustawy	środki określone w art. 5 ust. 1 pkt 2 ustawy wynikające z realizacji programu, projektu lub zadania	Docho- dy na programy, projekty lub zadania finansowane z udziałem środków, o których mowa w art. 5 ust. 1 pkt 2 i 3 ustawy	środki określone w art. 5 ust. 1 pkt 2 ustawy	środki określone w art. 5 ust. 1 pkt 2 ustawy wynikające z realizacji programu, projektu lub zadania	Wydatki bieżące na programy, projekty lub zadania finansowane z udziałem środków, o których mowa w art. 5 ust. 1 pkt 2 i 3 ustawy	Wydatki bieżące na realizację programu, projektu lub zadania wynikające wyłącznie z zawartych umów z podmiotem dysponującym środkami, o których mowa w art. 5 ust. 1 pkt 2 ustawy	Wydatki bieżące na realizację programu, projektu lub zadania finansowane z zawartych umów z podmiotem dysponującym środkami, o których mowa w art. 5 ust. 1 pkt 2 ustawy	Wydatki bieżące na realizację programu, projektu lub zadania finansowane z zawartych umów z podmiotem dysponującym środkami, o których mowa w art. 5 ust. 1 pkt 2 ustawy	Wydatki bieżące na realizację programu, projektu lub zadania finansowane z zawartych umów z podmiotem dysponującym środkami, o których mowa w art. 5 ust. 1 pkt 2 ustawy	Wydatki bieżące na realizację programu, projektu lub zadania finansowane z zawartych umów z podmiotem dysponującym środkami, o których mowa w art. 5 ust. 1 pkt 2 ustawy	Wydatki bieżące na realizację programu, projektu lub zadania finansowane z zawartych umów z podmiotem dysponującym środkami, o których mowa w art. 5 ust. 1 pkt 2 ustawy	Wydatki bieżące na realizację programu, projektu lub zadania finansowane z zawartych umów z podmiotem dysponującym środkami, o których mowa w art. 5 ust. 1 pkt 2 ustawy	Wydatki bieżące na realizację programu, projektu lub zadania finansowane z zawartych umów z podmiotem dysponującym środkami, o których mowa w art. 5 ust. 1 pkt 2 ustawy
Lp	12.1	12.1.1	12.1.1.1	12.2	12.2.1	12.2.1.1	12.3	12.3.1	12.3.2									
Formula																		
Wykonanie 2010	0,00	0,00	0,00	0,00	0,00	0,00	0,00	0,00	0,00	0,00	0,00	0,00	0,00	0,00	0,00	0,00	0,00	0,00
Wykonanie 2011	134 172,45	134 172,45	134 172,45	1 795 031,00	1 795 031,00	1 795 031,00	1 795 031,00	1 795 031,00	1 795 031,00	1 795 031,00	1 795 031,00	1 795 031,00	1 795 031,00	1 795 031,00	1 795 031,00	1 795 031,00	1 795 031,00	1 795 031,00
Plan 3 kw. 2012	679 017,62	679 017,62	679 017,62	1 462 381,40	1 462 381,40	1 462 381,40	1 462 381,40	1 462 381,40	1 462 381,40	1 462 381,40	1 462 381,40	1 462 381,40	1 462 381,40	1 462 381,40	1 462 381,40	1 462 381,40	1 462 381,40	1 462 381,40
Wykonanie 2012 1)	653 617,42	653 617,42	653 617,42	1 437 224,21	1 437 224,21	1 437 224,21	1 437 224,21	1 437 224,21	1 437 224,21	1 437 224,21	1 437 224,21	1 437 224,21	1 437 224,21	1 437 224,21	1 437 224,21	1 437 224,21	1 437 224,21	1 437 224,21
2013	658 084,70	570 503,98	570 503,98	2 503 936,00	2 503 936,00	2 503 936,00	2 503 936,00	2 503 936,00	2 503 936,00	2 503 936,00	2 503 936,00	2 503 936,00	2 503 936,00	2 503 936,00	2 503 936,00	2 503 936,00	2 503 936,00	2 503 936,00
	111 431,72	23 851,00	23 851,00	141 170,00	141 170,00	141 170,00	141 170,00	141 170,00	141 170,00	141 170,00	141 170,00	141 170,00	141 170,00	141 170,00	141 170,00	141 170,00	141 170,00	141 170,00
	546 652,98	546 652,98	546 652,98	2 362 766,00	2 362 766,00	2 362 766,00	2 362 766,00	2 362 766,00	2 362 766,00	2 362 766,00	2 362 766,00	2 362 766,00	2 362 766,00	2 362 766,00	2 362 766,00	2 362 766,00	2 362 766,00	2 362 766,00
	67 125,00	63 748,61	63 748,61	3 190 496,00	3 190 496,00	3 190 496,00	3 190 496,00	3 190 496,00	3 190 496,00	3 190 496,00	3 190 496,00	3 190 496,00	3 190 496,00	3 190 496,00	3 190 496,00	3 190 496,00	3 190 496,00	3 190 496,00
	-7 875,00	-11 251,39	-3 376,39	0,00	0,00	0,00	0,00	0,00	0,00	0,00	0,00	0,00	0,00	0,00	0,00	0,00	0,00	0,00
	75 000,00	75 000,00	67 125,00	3 190 496,00	3 190 496,00	3 190 496,00	3 190 496,00	3 190 496,00	3 190 496,00	3 190 496,00	3 190 496,00	3 190 496,00	3 190 496,00	3 190 496,00	3 190 496,00	3 190 496,00	3 190 496,00	3 190 496,00
2014	0,00	0,00	0,00	0,00	0,00	0,00	0,00	0,00	0,00	0,00	0,00	0,00	0,00	0,00	0,00	0,00	0,00	0,00
2015	0,00	0,00	0,00	0,00	0,00	0,00	0,00	0,00	0,00	0,00	0,00	0,00	0,00	0,00	0,00	0,00	0,00	0,00
2016	0,00	0,00	0,00	0,00	0,00	0,00	0,00	0,00	0,00	0,00	0,00	0,00	0,00	0,00	0,00	0,00	0,00	0,00
2017	0,00	0,00	0,00	0,00	0,00	0,00	0,00	0,00	0,00	0,00	0,00	0,00	0,00	0,00	0,00	0,00	0,00	0,00
2018	0,00	0,00	0,00	0,00	0,00	0,00	0,00	0,00	0,00	0,00	0,00	0,00	0,00	0,00	0,00	0,00	0,00	0,00
2019	0,00	0,00	0,00	0,00	0,00	0,00	0,00	0,00	0,00	0,00	0,00	0,00	0,00	0,00	0,00	0,00	0,00	0,00
2020	0,00	0,00	0,00	0,00	0,00	0,00	0,00	0,00	0,00	0,00	0,00	0,00	0,00	0,00	0,00	0,00	0,00	0,00
2021	0,00	0,00	0,00	0,00	0,00	0,00	0,00	0,00	0,00	0,00	0,00	0,00	0,00	0,00	0,00	0,00	0,00	0,00

Lp	Formula	Finansowanie programów, projektów lub zadań realizowanych z udziałem środków, o których mowa w art. 5 ust. 1 pkt 2 i 3 ustawy										
		w tym:		w tym:		w tym:		w tym:		w tym:		
		12.1.1	12.1.1.1	12.2	12.2.1	12.2.1.1	12.3	12.3.1	12.3.2	Wydanki bieżące na realizację programu, projektu lub zadania wynikające wyłączenie z zawartych umów z podmiotem dysponującym środkami, o których mowa w art. 5 ust. 1 pkt 2 ustawy	Wydanki bieżące na realizację programu, projektu lub zadania wynikające wyłączenie z zawartych umów z podmiotem dysponującym środkami, o których mowa w art. 5 ust. 1 pkt 2 ustawy	
2022	a	0,00	0,00	0,00	0,00	0,00	0,00	0,00	0,00	0,00	0,00	0,00
	b	0,00	0,00	0,00	0,00	0,00	0,00	0,00	0,00	0,00	0,00	0,00
	c	0,00	0,00	0,00	0,00	0,00	0,00	0,00	0,00	0,00	0,00	0,00
2023	a	0,00	0,00	0,00	0,00	0,00	0,00	0,00	0,00	0,00	0,00	0,00
	b	0,00	0,00	0,00	0,00	0,00	0,00	0,00	0,00	0,00	0,00	0,00
	c	0,00	0,00	0,00	0,00	0,00	0,00	0,00	0,00	0,00	0,00	0,00
2024	a	0,00	0,00	0,00	0,00	0,00	0,00	0,00	0,00	0,00	0,00	0,00
	b	0,00	0,00	0,00	0,00	0,00	0,00	0,00	0,00	0,00	0,00	0,00
	c	0,00	0,00	0,00	0,00	0,00	0,00	0,00	0,00	0,00	0,00	0,00
2025	a	0,00	0,00	0,00	0,00	0,00	0,00	0,00	0,00	0,00	0,00	0,00
	b	0,00	0,00	0,00	0,00	0,00	0,00	0,00	0,00	0,00	0,00	0,00
	c	0,00	0,00	0,00	0,00	0,00	0,00	0,00	0,00	0,00	0,00	0,00
2026	a	0,00	0,00	0,00	0,00	0,00	0,00	0,00	0,00	0,00	0,00	0,00
	b	0,00	0,00	0,00	0,00	0,00	0,00	0,00	0,00	0,00	0,00	0,00
	c	0,00	0,00	0,00	0,00	0,00	0,00	0,00	0,00	0,00	0,00	0,00
2027	a	0,00	0,00	0,00	0,00	0,00	0,00	0,00	0,00	0,00	0,00	0,00
	b	0,00	0,00	0,00	0,00	0,00	0,00	0,00	0,00	0,00	0,00	0,00
	c	0,00	0,00	0,00	0,00	0,00	0,00	0,00	0,00	0,00	0,00	0,00
2028	a	0,00	0,00	0,00	0,00	0,00	0,00	0,00	0,00	0,00	0,00	0,00
	b	0,00	0,00	0,00	0,00	0,00	0,00	0,00	0,00	0,00	0,00	0,00
	c	0,00	0,00	0,00	0,00	0,00	0,00	0,00	0,00	0,00	0,00	0,00
2029	a	0,00	0,00	0,00	0,00	0,00	0,00	0,00	0,00	0,00	0,00	0,00
	b	0,00	0,00	0,00	0,00	0,00	0,00	0,00	0,00	0,00	0,00	0,00
	c	0,00	0,00	0,00	0,00	0,00	0,00	0,00	0,00	0,00	0,00	0,00
2030	a	0,00	0,00	0,00	0,00	0,00	0,00	0,00	0,00	0,00	0,00	0,00
	b	0,00	0,00	0,00	0,00	0,00	0,00	0,00	0,00	0,00	0,00	0,00
	c	0,00	0,00	0,00	0,00	0,00	0,00	0,00	0,00	0,00	0,00	0,00



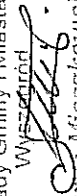
Wyszczególnienie	Kwoty dołączające przejęcia i spłaty zobowiązań po samodzielnym publicznych zakładach opieki zdrowotnej oraz pokrycia ujemnego wyniku						Wydatki na spłatę zobowiązań samodzielnego publicznego zakładu opieki zdrowotnej przejętych do końca 2011 r. na podstawie przepisów o zakładach opieki zdrowotnej	Wydatki na spłatę zobowiązań samodzielnego publicznego zakładu opieki zdrowotnej likwidowanego na zasadach określonych w przepisach o działalności leczniczej	Wydatki na spłatę zobowiązań samodzielnego publicznego zakładu opieki zdrowotnej przekształconego na zasadach określonych w przepisach o działalności leczniczej	Wysokość zobowiązań podlegających umorzeniu, o którym mowa w art. 190 ustawy o usługach o działalności leczniczej	Dochody budżetowe z tytułu dotacji celowej z budżetu państwa, o której mowa w art. 196 ustawy z dnia 15 kwietnia 2011 r. o działalności leczniczej (Dz.U. Nr 112, poz. 654, z późn. zm.)	13.3	13.4	13.5	13.6	13.7	
	Wydatki majątkowe na programy, projekty lub zadania finansowane z udziałem środków, o których mowa w art. 5 ust. 1 pkt 2 i 3 ustawy	Wydatki majątkowe na realizację programu, projektu lub zadania wynikające wyłącznie z zawartych umów z podmiotem dysponującym środkami, o których mowa w art. 5 ust. 1 pkt 2 ustawy	12.4	12.4.1	12.4.2	13.1											13.2
Formuła																	
Wykonanie 2010	0,00	0,00	0,00	0,00	0,00	0,00	0,00	0,00	0,00	0,00	0,00	0,00	0,00	0,00	0,00	0,00	0,00
Wykonanie 2011	0,00	0,00	0,00	0,00	0,00	0,00	0,00	0,00	0,00	0,00	0,00	0,00	0,00	0,00	0,00	0,00	0,00
Plan 3 kw. 2012	3 848 465,40	3 848 465,40	1 827 719,40	1 740 334,90	1 827 719,40	0,00	0,00	0,00	0,00	0,00	0,00	0,00	0,00	0,00	0,00	0,00	0,00
Wykonanie 2012 1)	2 558 494,60	2 558 494,60	2 503 936,00	2 503 936,00	2 503 936,00	0,00	0,00	0,00	0,00	0,00	0,00	0,00	0,00	0,00	0,00	0,00	0,00
2013	365 338,00	-4 234 839,00	365 338,00	2 138 598,00	365 338,00	0,00	0,00	0,00	0,00	0,00	0,00	0,00	0,00	0,00	0,00	0,00	0,00
2014	6 738 775,00	6 738 775,00	0,00	2 138 598,00	6 738 775,00	0,00	0,00	0,00	0,00	0,00	0,00	0,00	0,00	0,00	0,00	0,00	0,00
2015	3 190 496,00	3 190 496,00	0,00	0,00	3 190 496,00	0,00	0,00	0,00	0,00	0,00	0,00	0,00	0,00	0,00	0,00	0,00	0,00
2016	3 190 496,00	3 190 496,00	0,00	0,00	3 190 496,00	0,00	0,00	0,00	0,00	0,00	0,00	0,00	0,00	0,00	0,00	0,00	0,00
2017	0,00	0,00	0,00	0,00	0,00	0,00	0,00	0,00	0,00	0,00	0,00	0,00	0,00	0,00	0,00	0,00	0,00
2018	0,00	0,00	0,00	0,00	0,00	0,00	0,00	0,00	0,00	0,00	0,00	0,00	0,00	0,00	0,00	0,00	0,00
2019	0,00	0,00	0,00	0,00	0,00	0,00	0,00	0,00	0,00	0,00	0,00	0,00	0,00	0,00	0,00	0,00	0,00
2020	0,00	0,00	0,00	0,00	0,00	0,00	0,00	0,00	0,00	0,00	0,00	0,00	0,00	0,00	0,00	0,00	0,00
2021	0,00	0,00	0,00	0,00	0,00	0,00	0,00	0,00	0,00	0,00	0,00	0,00	0,00	0,00	0,00	0,00	0,00

Wyszczególnienie	Kwoty dotyczące przejęcia i spłaty zobowiązań po samodzielnym publicznym zakładach opieki zdrowotnej oraz pokrycia ujemnego wyniku										
	Wydatki majątkowe na programy, projekty lub zadania finansowane z udziałem środków, o których mowa w art. 5 ust. 1 pkt 2 i 3 ustawy		w tym:		Kwota zobowiązań wynikających z przejęcia przez jednostkę samorządu terytorialnego zobowiązań likwidowanych i przekształcanych samodzielnych zakładach opieki zdrowotnej	13.2	13.3	13.4	13.5	13.6	13.7
	Wydatki majątkowe na realizację programu, projektu lub zadania	Wydatki majątkowe wynikające wyłącznie z zawartych umów z podmiotem dysponującym środkami, o których mowa w art. 5 ust. 1 pkt 2 ustawy	Wydatki majątkowe na realizację programu, projektu lub zadania	Wydatki majątkowe wynikające wyłącznie z zawartych umów z podmiotem dysponującym środkami, o których mowa w art. 5 ust. 1 pkt 2 ustawy							
Lp	12.4	12.4.1	12.4.2	13.1	13.2	13.3	13.4	13.5	13.6	13.7	
Formula											
2022	a	0,00	0,00	0,00	0,00	0,00	0,00	0,00	0,00	0,00	0,00
	b	0,00	0,00	0,00	0,00	0,00	0,00	0,00	0,00	0,00	0,00
	c	0,00	0,00	0,00	0,00	0,00	0,00	0,00	0,00	0,00	0,00
2023	a	0,00	0,00	0,00	0,00	0,00	0,00	0,00	0,00	0,00	0,00
	b	0,00	0,00	0,00	0,00	0,00	0,00	0,00	0,00	0,00	0,00
	c	0,00	0,00	0,00	0,00	0,00	0,00	0,00	0,00	0,00	0,00
2024	a	0,00	0,00	0,00	0,00	0,00	0,00	0,00	0,00	0,00	0,00
	b	0,00	0,00	0,00	0,00	0,00	0,00	0,00	0,00	0,00	0,00
	c	0,00	0,00	0,00	0,00	0,00	0,00	0,00	0,00	0,00	0,00
2025	a	0,00	0,00	0,00	0,00	0,00	0,00	0,00	0,00	0,00	0,00
	b	0,00	0,00	0,00	0,00	0,00	0,00	0,00	0,00	0,00	0,00
	c	0,00	0,00	0,00	0,00	0,00	0,00	0,00	0,00	0,00	0,00
2026	a	0,00	0,00	0,00	0,00	0,00	0,00	0,00	0,00	0,00	0,00
	b	0,00	0,00	0,00	0,00	0,00	0,00	0,00	0,00	0,00	0,00
	c	0,00	0,00	0,00	0,00	0,00	0,00	0,00	0,00	0,00	0,00
2027	a	0,00	0,00	0,00	0,00	0,00	0,00	0,00	0,00	0,00	0,00
	b	0,00	0,00	0,00	0,00	0,00	0,00	0,00	0,00	0,00	0,00
	c	0,00	0,00	0,00	0,00	0,00	0,00	0,00	0,00	0,00	0,00
2028	a	0,00	0,00	0,00	0,00	0,00	0,00	0,00	0,00	0,00	0,00
	b	0,00	0,00	0,00	0,00	0,00	0,00	0,00	0,00	0,00	0,00
	c	0,00	0,00	0,00	0,00	0,00	0,00	0,00	0,00	0,00	0,00
2029	a	0,00	0,00	0,00	0,00	0,00	0,00	0,00	0,00	0,00	0,00
	b	0,00	0,00	0,00	0,00	0,00	0,00	0,00	0,00	0,00	0,00
	c	0,00	0,00	0,00	0,00	0,00	0,00	0,00	0,00	0,00	0,00
2030	a	0,00	0,00	0,00	0,00	0,00	0,00	0,00	0,00	0,00	0,00
	b	0,00	0,00	0,00	0,00	0,00	0,00	0,00	0,00	0,00	0,00
	c	0,00	0,00	0,00	0,00	0,00	0,00	0,00	0,00	0,00	0,00

Wyszczególnienie	Dane uzupełniające o długu i jego spłacie							Wynik operacji niekasowych wpływających na kwotę długu ( m.in. umorzenia, różnice kursowe)
	14.1	14.2	14.3	14.3.1	14.3.2	14.3.3	14.4	
Lp	Splaty rat kapitałowych oraz wykup papierów wartościowych, o których mowa w pkt 5.1., wynikające wyłączenie z tytułu zobowiązań już zaciągniętych	Kwota długu, którego planowana spłata dokona się z wydatków budżetu	Wydatki zmniejszające dług	spłata zobowiązań wymagalnych z lat poprzednich, innych niż w pkt 14.3.3	związane z umowami zaliczanymi do tytułów dłużnych wliczanych w państwowy dług publiczny	wypłaty z tytułu wymagalnych poręczeń i gwarancji		
Formuła								
Wykonanie 2010	0,00	0,00	0,00	0,00	0,00	0,00	0,00	
Wykonanie 2011	0,00	0,00	0,00	0,00	0,00	0,00	0,00	
Plan 3 kw. 2012	420 866,92	0,00	0,00	0,00	0,00	0,00	0,00	
Wykonanie 2012 1)	441 137,16	0,00	0,00	0,00	0,00	0,00	0,00	
2013	a 511 533,74	0,00	0,00	0,00	0,00	0,00	0,00	
	b -1 896 448,50	0,00	0,00	0,00	0,00	0,00	0,00	
	c 2 407 982,24	0,00	0,00	0,00	0,00	0,00	0,00	
2014	a 70 000,00	0,00	0,00	0,00	0,00	0,00	0,00	
	b -1 104 808,00	0,00	0,00	0,00	0,00	0,00	0,00	
	c 1 174 808,00	0,00	0,00	0,00	0,00	0,00	0,00	
2015	a 70 000,00	0,00	0,00	0,00	0,00	0,00	0,00	
	b 70 000,00	0,00	0,00	0,00	0,00	0,00	0,00	
	c 0,00	0,00	0,00	0,00	0,00	0,00	0,00	
2016	a 644 004,87	0,00	0,00	0,00	0,00	0,00	-29 647,92	
	b 644 004,87	0,00	0,00	0,00	0,00	0,00	-29 647,92	
	c 0,00	0,00	0,00	0,00	0,00	0,00	0,00	
2017	a 606 000,00	0,00	0,00	0,00	0,00	0,00	0,00	
	b 606 000,00	0,00	0,00	0,00	0,00	0,00	0,00	
	c 0,00	0,00	0,00	0,00	0,00	0,00	0,00	
2018	a 576 000,00	0,00	0,00	0,00	0,00	0,00	0,00	
	b 576 000,00	0,00	0,00	0,00	0,00	0,00	0,00	
	c 0,00	0,00	0,00	0,00	0,00	0,00	0,00	
2019	a 576 000,00	0,00	0,00	0,00	0,00	0,00	0,00	
	b 576 000,00	0,00	0,00	0,00	0,00	0,00	0,00	
	c 0,00	0,00	0,00	0,00	0,00	0,00	0,00	
2020	a 576 000,00	0,00	0,00	0,00	0,00	0,00	0,00	
	b 576 000,00	0,00	0,00	0,00	0,00	0,00	0,00	
	c 0,00	0,00	0,00	0,00	0,00	0,00	0,00	
2021	a 540 000,00	0,00	0,00	0,00	0,00	0,00	0,00	
	b 540 000,00	0,00	0,00	0,00	0,00	0,00	0,00	
	c 0,00	0,00	0,00	0,00	0,00	0,00	0,00	

Wyszczególnienie	Planowane uzupełnienia o długu i jego spłacie							Wynik operacji niekasowych wpływających na kwotę długu ( m.in. umorzenia, różnice kursowe)
	14.1	14.2	14.3	w tym:			14.4	
Lp	14.1	14.2	14.3	14.3.1	14.3.2	14.3.3	14.4	
Formuła								
2022	a	540 000,00	0,00	0,00	0,00	0,00	0,00	
	b	540 000,00	0,00	0,00	0,00	0,00	0,00	
	c	0,00	0,00	0,00	0,00	0,00	0,00	
2023	a	540 000,00	0,00	0,00	0,00	0,00	0,00	
	b	540 000,00	0,00	0,00	0,00	0,00	0,00	
	c	0,00	0,00	0,00	0,00	0,00	0,00	
2024	a	540 000,00	0,00	0,00	0,00	0,00	0,00	
	b	540 000,00	0,00	0,00	0,00	0,00	0,00	
	c	0,00	0,00	0,00	0,00	0,00	0,00	
2025	a	540 000,00	0,00	0,00	0,00	0,00	0,00	
	b	540 000,00	0,00	0,00	0,00	0,00	0,00	
	c	0,00	0,00	0,00	0,00	0,00	0,00	
2026	a	516 000,00	0,00	0,00	0,00	0,00	0,00	
	b	516 000,00	0,00	0,00	0,00	0,00	0,00	
	c	0,00	0,00	0,00	0,00	0,00	0,00	
2027	a	516 000,00	0,00	0,00	0,00	0,00	0,00	
	b	516 000,00	0,00	0,00	0,00	0,00	0,00	
	c	0,00	0,00	0,00	0,00	0,00	0,00	
2028	a	516 000,00	0,00	0,00	0,00	0,00	0,00	
	b	516 000,00	0,00	0,00	0,00	0,00	0,00	
	c	0,00	0,00	0,00	0,00	0,00	0,00	
2029	a	516 000,00	0,00	0,00	0,00	0,00	0,00	
	b	516 000,00	0,00	0,00	0,00	0,00	0,00	
	c	0,00	0,00	0,00	0,00	0,00	0,00	
2030	a	521 362,20	0,00	0,00	0,00	0,00	0,00	
	b	521 362,20	0,00	0,00	0,00	0,00	0,00	
	c	0,00	0,00	0,00	0,00	0,00	0,00	

Legenda:  
a: po zmianie  
b: zmiana  
c: przed zmianą

PRZEWODNICZĄCY  
Rady Gminy i Miasta  
Wyszczaród  
  
Mariusz Mieszkoński

# Objaśnienia przyjętych wartości w Wieloletniej Prognozie Finansowej na lata 2013-2030

## I Dochody

Prognoza dochodów została opracowana w podziale na dochody bieżące i majątkowe, co wynika z art. 226 ust. 1 pkt 1 i 2 ustawy o finansach publicznych. Od 2015 roku założono praktycznie zbliżone wartości dochodów. Kwota dochodów bieżących w 2013r wynika z projektu budżetu i zmian wprowadzanych uchwałami Rady Gminy i Miasta oraz Zarządzeniami Burmistrza GiM. Przy dochodach majątkowych przyjęto planowane dochody ze środków Unii Europejskiej, które wynikają z podpisanych umów na zadania inwestycyjne oraz ze sprzedaży majątku ( tj. mienia komunalnego oraz udziałów w ZGK)

## II Wydatki

Wydatki podobnie jak dochody są podzielone na wydatki bieżące i majątkowe. Wydatki bieżące są oszacowane na podstawie wykonania lat poprzednich oraz uległy ograniczeniu, aby nie doszło do sytuacji gdzie wydatki bieżące przekroczą dochody bieżące. W ramach wydatków bieżących wyodrębniono wydatki na wynagrodzenia wraz z pochodnymi oraz wydatki na funkcjonowanie organów jst. Urealniono pozycję wydatków związanych z obsługą długu. Założono, że dochody bieżące powinny rosnać w szybszym tempie niż wydatki bieżące, co pozwoli na bezpieczną spłatę zaciągniętych kredytów i pożyczek.

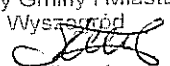
## III Przychody

W pozycji przychodów zaplanowano jedynie zaciągnięcie kredytu w roku budżetowym 2013.

## IV Rozchody

W pozycji rozchodów zaplanowane zostały spłaty wcześniej zaciągniętych kredytów i pożyczek do WFOŚiGW. Analiza wskazuje, że zadłużenie zaciągnięte do roku 2012 i w roku 2013 Gmina i Miasto Wyszogród będzie spłacać do 2030r.

W przypadku kwoty długu i określenia wskaźnika spłaty zadłużenia zaciągniętego przez gminę Wyszogród - gmina spełnia wymogi ustawowe w poszczególnych latach.

PRZEWODNICZĄCY  
Rady Gminy i Miasta  
Wyszogród  
  
Mariusz Mięszkowski