

U C H W A Ł A Nr 150/XIX/2012
Rady Gminy i Miasta w Wyszogrodzie z dnia 12 września 2012r

w sprawie: zmiany Uchwały Nr. 79/X/2011 z dnia 22 grudnia 2011 roku w sprawie Wieloletniej Prognozy Finansowej Gminy i Miasta Wyszogród na lata 2012-2022

Na podstawie art. 18 ust. 2 pkt.15 ustawy z dnia 8 marca 1990r. o samorządzie gminnym (Dz.U. z 2001r. Nr 142, poz. 1591 z późn. zm.) oraz art. 226, 227 ustawy z dnia 27 sierpnia 2009 roku o finansach publicznych (Dz.U. Nr 157, poz. 1240 ze zm.) w związku z art. 121 ust. 8 ustawy z dnia 27 sierpnia 2009 r. Przepisy wprowadzające ustawę o finansach publicznych /Dz.U. Nr. 157 poz.1241 ze zm./

Rada Gminy i Miasta w Wyszogrodzie uchwala, co następuje:

§ 1

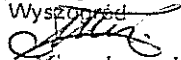
Dokonać zmian w Wieloletniej Prognozie Finansowej Gminy i Miasta Wyszogród na lata 2011-2022 przyjętej Uchwałą Nr. 79/X/2011 z dnia 22 grudnia 2011 roku zgodnie z załącznikiem nr. 1 do niniejszej uchwały.

§ 2

Wykonanie uchwały powierza się Burmistrzowi Gminy i Miasta.

§ 3

Uchwała wchodzi w życie z dniem podjęcia.

PRZEWODNICZĄCY
Rady Gminy i Miasta
Wyszogród

Mariusz Mieszkowski

Wieloletnia Prognoza Finansowa

Załącznik nr.1 do Uchwały Rady Gminy i Miasta nr.150/XIX/2012

Lp	Wykazęgnięcie	Decyzja ogółem	z tego:				Wydatki ogółem	Wydatki budżeta				Wydatki budżeta (bez odsetek i prowizji od kredytów i pożyczek oraz wymagalnych papierów wartościowych)				z tytułu gwarancji i poręczeń				na pokrycie wydatków przy udziale środków, o których mowa w art. 5 ust. 1 pkt 2 243 ufy/165uifp				w tym:	
			dotyczy budżeta	w tym: środki z UE*	dotyczy majątkowe	ze sprzedaży majątku		Wydatki budżeta razem	Wydatki budżeta	na pokrycie wydatków przy udziale środków, o których mowa w art. 5 ust. 1 pkt 2	w tym:	na pokrycie wydatków przy udziale środków, o których mowa w art. 5 ust. 1 pkt 2	w tym:	na pokrycie wydatków przy udziale środków, o których mowa w art. 5 ust. 1 pkt 2	odsetki i dyskonto										
Formula	1	1.1	1.1.1	1.2	1.2.1	1.2.2	2	2.1	2.1.1	2.1.1.1	2.1.1.1	2.1.1.1	2.1.1.1	2.1.2	2.1.2	2.1.2	2.1.2	2.1.2.1							
Wykonanie 2009	14 073 376,77	13 591 226,30	0,00	481 646,47	169 240,47	0,00	15 559 244,76	12 852 900,76	12 760 371,42	0,00	0,00	0,00	0,00	0,00	0,00	0,00	0,00	0,00	91 959,37						
Wykonanie 2010	14 346 663,35	13 552 289,89	0,00	756 092,44	449 253,14	0,00	18 537 827,76	14 181 866,02	13 987 315,90	0,00	0,00	0,00	0,00	0,00	0,00	0,00	0,00	0,00	193 950,13						
Plan 3 kw. 2011	16 061 824,06	14 340 293,08	0,00	1 711 231,00	210 000,00	1 285 031,00	18 550 083,08	14 172 173,06	13 922 173,08	0,00	0,00	0,00	0,00	0,00	0,00	0,00	0,00	0,00	250 000,00						
1) Wykonanie 2011	16 698 670,46	14 523 230,17	134 172,45	2 175 440,25	9 900,00	1 795 031,00	17 020 922,15	14 711 275,77	14 366 492,75	0,00	0,00	0,00	0,00	0,00	0,00	0,00	0,00	0,00	344 782,95						
2012	18 282 008,25	15 877 128,85	679 017,82	2 404 881,46	532 500,00	1 462 281,46	21 242 824,96	15 863 009,56	15 443 309,56	0,00	0,00	0,00	0,00	0,00	0,00	0,00	0,00	0,00	420 000,00						
2013	17 408 532,00	15 443 028,00	0,00	1 965 504,00	687 400,00	1 462 281,46	428 198,67	333 598,97	333 398,87	0,00	0,00	0,00	0,00	0,00	0,00	0,00	0,00	0,00	420 000,00						
2014	15 320 057,00	15 220 057,00	0,00	1 000 000,00	100 000,00	1 278 104,00	15 230 880,00	12 230 880,00	11 949 380,00	0,00	0,00	0,00	0,00	0,00	0,00	0,00	0,00	0,00	381 000,00						
2015	15 045 326,00	14 995 326,00	0,00	50 000,00	50 000,00	14 245 249,00	12 137 648,00	11 822 648,00	75 000,00	0,00	0,00	0,00	0,00	0,00	0,00	0,00	0,00	0,00	315 000,00						
2016	15 177 007,00	15 127 007,00	0,00	50 000,00	50 000,00	14 102 189,00	13 819 599,00	13 546 599,00	0,00	0,00	0,00	0,00	0,00	0,00	0,00	0,00	0,00	0,00	273 000,00						
2017	15 297 766,75	15 247 766,75	0,00	50 000,00	50 000,00	14 102 189,00	13 819 599,00	13 546 599,00	0,00	0,00	0,00	0,00	0,00	0,00	0,00	0,00	0,00	0,00	273 000,00						
	15 297 766,75	15 247 766,75	0,00	50 000,00	50 000,00	14 235 308,00	14 012 000,00	13 850 000,00	0,00	0,00	0,00	0,00	0,00	0,00	0,00	0,00	0,00	0,00	182 000,00						

1) do dnia sporządzenia sprawozdań rocznych w wierszu tym umija się przewidywane wykonanie

Wyszczególnienie	Dochody ogółem	z tego:				Wydatki ogółem	Wydatki bieżące razem	Wydatki bieżące (bez odsetek i prowizji od kredytów i pożyczek oraz wymiennych papierów wartościowych)				z tytułu gwarancji i poręczeń				z tego:		wydatki bieżące realizowane przy udziale środków o charakterze w art. 5 ust. 1 pkt 2	wydatki bieżące na obsługę długów	odsetki i dyskonta
		dochody bieżące	środki z UE*	dochody majątkowe	ze sprzedaży majątku			środki z UE*	w tym:	w tym:	w tym:	w tym:	na projekty realizowane przy udziale środków o charakterze w art. 5 ust. 1 pkt 2	w tym:	w tym:					
																1.1	1.1.1			
Formuła	1	1.1	1.1.1	1.2	1.2.1	1.2.2	2	2.1	2.1.1	2.1.1.1	2.1.1.2	2.1.2	2.1.2.1							
	1111121						111121	121121												
2018	15 448 665,00	15 399 665,00	0,00	50 000,00	50 000,00	0,00	14 444 257,00	14 271 657,00	14 076 657,00	0,00	0,00	195 000,00	199 000,00	0,00						
	0,00	0,00	0,00	0,00	0,00	0,00	0,00	0,00	0,00	0,00	0,00	0,00	0,00	0,00						
	15 448 665,00	15 399 665,00	0,00	50 000,00	50 000,00	0,00	14 444 257,00	14 271 657,00	14 076 657,00	0,00	0,00	195 000,00	199 000,00	0,00						
2019	15 600 389,00	15 550 389,00	0,00	50 000,00	50 000,00	0,00	14 928 061,00	14 750 461,00	14 605 461,00	0,00	0,00	145 000,00	145 000,00	0,00						
	0,00	0,00	0,00	0,00	0,00	0,00	0,00	0,00	0,00	0,00	0,00	0,00	0,00	0,00						
	15 600 389,00	15 550 389,00	0,00	50 000,00	50 000,00	0,00	14 928 061,00	14 750 461,00	14 605 461,00	0,00	0,00	145 000,00	145 000,00	0,00						
2020	15 743 864,00	15 693 864,00	0,00	50 000,00	50 000,00	0,00	15 071 536,00	14 898 936,00	14 758 936,00	0,00	0,00	130 000,00	130 000,00	0,00						
	0,00	0,00	0,00	0,00	0,00	0,00	0,00	0,00	0,00	0,00	0,00	0,00	0,00	0,00						
	15 743 864,00	15 693 864,00	0,00	50 000,00	50 000,00	0,00	15 071 536,00	14 898 936,00	14 758 936,00	0,00	0,00	130 000,00	130 000,00	0,00						
2021	15 888 823,00	15 838 823,00	0,00	50 000,00	50 000,00	0,00	15 219 495,00	14 968 895,00	14 828 895,00	0,00	0,00	110 000,00	110 000,00	0,00						
	0,00	0,00	0,00	0,00	0,00	0,00	0,00	0,00	0,00	0,00	0,00	0,00	0,00	0,00						
	15 888 823,00	15 838 823,00	0,00	50 000,00	50 000,00	0,00	15 219 495,00	14 968 895,00	14 828 895,00	0,00	0,00	110 000,00	110 000,00	0,00						
2022	15 944 542,00	15 894 542,00	0,00	50 000,00	50 000,00	0,00	15 522 214,00	15 522 214,00	15 457 214,00	0,00	0,00	65 000,00	65 000,00	0,00						
	0,00	0,00	0,00	0,00	0,00	0,00	0,00	0,00	0,00	0,00	0,00	0,00	0,00	0,00						
	15 944 542,00	15 894 542,00	0,00	50 000,00	50 000,00	0,00	15 522 214,00	15 522 214,00	15 457 214,00	0,00	0,00	65 000,00	65 000,00	0,00						

* Środki, o których mowa w art. 5 ust. 1 pkt 2 ustawy o finansach publicznych z 2009 r.

1) do dnia sporządzenia sprawozdań rocznych w wierszu tym ujmuje się przewidywane wykonanie

Wyszczególnienie	Wydatki majątkowe		Wyrz. budżetu	Dotchody budżetowe - wydatki bieżące	Przebieg budżetu	Nadwyżka budżetowa z lat ubiegłych plus wale. budż. o których mowa w art. 217 ust. 2 pkt 6 BUP, umniejszona w budżecie roku bieżącego	Z tego:		inne przebieg budżetu związane z zamknięciem dłużną	na pokrycie deficytu budżetu		Kredyty, pożyczki, sprzedaż papierów wartościowych	na pokrycie deficytu budżetu
	w tym:	na projekty realizowane przy udziale środków o których mowa w art. 5 ust. 1 pkt 2					w tym:	w tym:		w tym:			
LP	2.2.	2.2.1	3.	4.	5.	5.1.	5.1.1.	5.2.	5.2.1.	5.3.	5.3.1.		
Formuła			11-121	11-121-1	161165-516-31								
Wykonanie 2009	2 705 313,97	0,00	-1 485 867,96	736 797,51	2 637 111,96	647 011,96	0,00	0,00	0,00	1 790 100,00		0,00	
Wykonanie 2010	4 355 851,73	0,00	-4 189 145,43	-629 276,14	4 858 856,94	822 003,76	542 594,19	0,00	0,00	4 135 853,24		0,00	
Plan 3 kw. 2011	2 377 920,00	0,00	-498 269,00	168 320,00	1 969 300,00	0,00	0,00	0,00	0,00	1 969 300,00		498 269,00	
1) Wykonanie 2011	2 309 546,36	0,00	-322 151,65	-189 045,60	1 870 362,30	279 409,51	189 045,60	0,00	0,00	1 599 952,79		134 109,05	
	5 379 815,40	3 848 465,40	-2 960 816,65	14 117,31	3 381 683,51	77 179,61	77 179,61	0,00	0,00	3 304 504,00		2 883 637,05	
2012	84 600,00	-98 600,00	0,00	19 600,00	0,00	0,00	0,00	0,00	0,00	0,00		0,00	
	5 295 215,40	3 948 465,40	-2 960 816,65	-5 482,65	3 381 683,51	77 179,61	77 179,61	0,00	0,00	3 304 504,00		2 883 637,05	
2013	3 000 000,00	0,00	2 177 652,00	3 212 148,00	0,00	0,00	0,00	0,00	0,00	0,00		0,00	
	2 107 609,00	0,00	1 074 808,00	3 082 408,00	0,00	0,00	0,00	0,00	0,00	0,00		0,00	
2014	2 107 609,00	0,00	1 074 808,00	3 082 408,00	0,00	0,00	0,00	0,00	0,00	0,00		0,00	
	4 177 600,00	0,00	1 074 808,00	1 502 408,00	0,00	0,00	0,00	0,00	0,00	0,00		0,00	
2015	4 177 600,00	0,00	1 074 808,00	1 502 408,00	0,00	0,00	0,00	0,00	0,00	0,00		0,00	
	4 177 600,00	0,00	1 074 808,00	1 502 408,00	0,00	0,00	0,00	0,00	0,00	0,00		0,00	
2016	282 600,00	0,00	1 074 808,00	1 307 408,00	0,00	0,00	0,00	0,00	0,00	0,00		0,00	
	282 600,00	0,00	1 074 808,00	1 307 408,00	0,00	0,00	0,00	0,00	0,00	0,00		0,00	
2017	203 308,00	0,00	1 052 460,75	1 215 768,75	0,00	0,00	0,00	0,00	0,00	0,00		0,00	
	203 308,00	0,00	1 052 460,75	1 215 768,75	0,00	0,00	0,00	0,00	0,00	0,00		0,00	
2018	172 600,00	0,00	1 004 408,00	1 127 008,00	0,00	0,00	0,00	0,00	0,00	0,00		0,00	
	172 600,00	0,00	1 004 408,00	1 127 008,00	0,00	0,00	0,00	0,00	0,00	0,00		0,00	
2019	177 600,00	0,00	672 328,00	789 928,00	0,00	0,00	0,00	0,00	0,00	0,00		0,00	
	177 600,00	0,00	672 328,00	789 928,00	0,00	0,00	0,00	0,00	0,00	0,00		0,00	
2020	182 600,00	0,00	672 328,00	804 928,00	0,00	0,00	0,00	0,00	0,00	0,00		0,00	
	182 600,00	0,00	672 328,00	804 928,00	0,00	0,00	0,00	0,00	0,00	0,00		0,00	
	182 600,00	0,00	672 328,00	804 928,00	0,00	0,00	0,00	0,00	0,00	0,00		0,00	

1) do dnia sporządzenia sprawozdania rocznych w wierszu tym ujmują się przewidywane wykonanie

Wyszczególnienie	Wyszczególnienie	w tym:		Wynik budżetu	Dochody bieżące - wydatki bieżące	Przychody budżetu	Nadwyżka budżetowa z lat ubiegłych plus wzrost środków, o których mowa w art. 217 ust. 2 pkt 6 UfP, angażowane w budżecie roku bieżącego	z tego:		Kredyty, pożyczki, sprzedaż papierów wartościowych	w tym:
		na projekty realizowane przy udziale środków, o których mowa w art. 5 ust. 1 pkt 2	w tym:					inne przychody nie- związane z zaciąganiem długów	na pokrycie deficytu budżetu		
LP	2.2	2.2.1.	3	4	5	5.1	5.1.1.	5.2	5.2.1.	5.3	5.3.1.
Formuła			11-121	11-12-11	12-11-6-2115-31						
2021	a	247 600,00	0,00	672 328,00	859 928,00	0,00	0,00	0,00	0,00	0,00	0,00
	b	0,00	0,00	0,00	0,00	0,00	0,00	0,00	0,00	0,00	0,00
	c	247 600,00	0,00	672 328,00	859 928,00	0,00	0,00	0,00	0,00	0,00	0,00
2022	a	0,00	0,00	422 328,00	372 328,00	0,00	0,00	0,00	0,00	0,00	0,00
	b	0,00	0,00	0,00	0,00	0,00	0,00	0,00	0,00	0,00	0,00
	c	0,00	0,00	422 328,00	372 328,00	0,00	0,00	0,00	0,00	0,00	0,00

1) do dnia sporządzenia sprawozdań rocznych w wierszu tym umiemy się przewidywane wykonanie

Lp	Formuła	6	6.1.	2 tego:		6.2.	7	w tym:		8	9	wskazniki z art. 169/170 s.u.p.		
				w tym:				7.1.	Zadłużenie/dochód y ogółem - max 60% z art. 170 s.u.p. (bez wyłączeń)			Zadłużenie/dochód y ogółem - max 60% z art. 170 s.u.p. (po uwzględnieniu wyłączeń)	Planowana łączna kwota spłaty zobowiązani/dochód y ogółem - max 15% z art. 169 s.u.p. (bez wyłączeń)	Planowana łączna kwota spłaty zobowiązani/dochód y ogółem - max 15% z art. 169 s.u.p. (po uwzględnieniu wyłączeń)
				kwota wyłączeń z art. 243 ust. 3 pkt 1 ust. 3 s.u.p. przypadająca na dany rok budżetowy	inne rozchody bez spłaty długa np. udzielane pożyczki)									
		329 240,21	329 240,21	156 906,88	0,00	3 258 148,66	0,00	12 380,00	23,15%	23,06%	2,99%	1,89%		
	Wykonanie 2009	490 302,00	490 302,00	314 302,00	0,00	6 906 697,92	0,00	0,00	49,12%	48,12%	4,77%	2,68%		
	Wykonanie 2010	1 471 031,00	1 471 031,00	1 295 031,00	0,00	7 402 966,92	0,00	1 295 031,00	48,12%	38,05%	10,72%	2,65%		
	Plan 3 kw 2011	1 471 031,00	1 471 031,00	1 295 031,00	0,00	7 026 619,71	0,00	0,00	42,07%	42,07%	10,87%	3,12%		
	1) Wykonanie 2011	420 866,92	420 866,92	0,00	0,00	9 906 256,75	0,00	1 278 104,00	54,20%	47,21%	4,60%	4,60%		
		0,00	0,00	0,00	0,00	0,00	0,00	0,00	-1,30%	-1,13%	-0,11%	-0,11%		
		420 866,92	420 866,92	0,00	0,00	9 906 256,75	0,00	1 278 104,00	55,50%	48,34%	4,71%	4,71%		
		0,00	0,00	0,00	0,00	0,00	0,00	0,00	44,41%	44,41%	14,70%	7,36%		
		2 177 652,00	2 177 652,00	1 278 104,00	0,00	7 730 604,75	0,00	0,00	0,00%	0,00%	0,00%	0,00%		
		0,00	0,00	0,00	0,00	0,00	0,00	0,00	44,41%	44,41%	14,70%	7,36%		
		2 177 652,00	2 177 652,00	1 278 104,00	0,00	7 730 604,75	0,00	0,00	43,44%	43,44%	9,07%	9,07%		
		0,00	0,00	0,00	0,00	0,00	0,00	0,00	0,00%	0,00%	0,00%	0,00%		
		1 074 808,00	1 074 808,00	0,00	0,00	6 656 756,75	0,00	0,00	43,44%	43,44%	9,07%	9,07%		
		0,00	0,00	0,00	0,00	0,00	0,00	0,00	0,00%	0,00%	0,00%	0,00%		
		1 074 808,00	1 074 808,00	0,00	0,00	6 656 756,75	0,00	0,00	37,09%	37,09%	9,16%	9,16%		
		0,00	0,00	0,00	0,00	0,00	0,00	0,00	0,00%	0,00%	0,00%	0,00%		
		1 074 808,00	1 074 808,00	0,00	0,00	5 589 998,75	0,00	0,00	37,09%	37,09%	9,16%	9,16%		
		0,00	0,00	0,00	0,00	0,00	0,00	0,00	0,00%	0,00%	0,00%	0,00%		
		1 074 808,00	1 074 808,00	0,00	0,00	5 589 998,75	0,00	0,00	37,09%	37,09%	9,16%	9,16%		
		0,00	0,00	0,00	0,00	0,00	0,00	0,00	0,00%	0,00%	0,00%	0,00%		
		1 074 808,00	1 074 808,00	0,00	0,00	4 506 180,75	0,00	0,00	29,69%	29,69%	8,88%	8,88%		
		0,00	0,00	0,00	0,00	0,00	0,00	0,00	0,00%	0,00%	0,00%	0,00%		
		1 074 808,00	1 074 808,00	0,00	0,00	4 506 180,75	0,00	0,00	29,69%	29,69%	8,88%	8,88%		
		0,00	0,00	0,00	0,00	0,00	0,00	0,00	0,00%	0,00%	0,00%	0,00%		
		1 074 808,00	1 074 808,00	0,00	0,00	3 443 720,00	0,00	0,00	22,51%	22,51%	8,13%	8,13%		
		0,00	0,00	0,00	0,00	0,00	0,00	0,00	0,00%	0,00%	0,00%	0,00%		
		1 074 808,00	1 074 808,00	0,00	0,00	3 443 720,00	0,00	0,00	22,51%	22,51%	8,13%	8,13%		
		0,00	0,00	0,00	0,00	0,00	0,00	0,00	0,00%	0,00%	0,00%	0,00%		
		1 074 808,00	1 074 808,00	0,00	0,00	2 439 312,00	0,00	0,00	15,79%	15,79%	7,76%	7,76%		
		0,00	0,00	0,00	0,00	0,00	0,00	0,00	0,00%	0,00%	0,00%	0,00%		
		1 074 808,00	1 074 808,00	0,00	0,00	2 439 312,00	0,00	0,00	15,79%	15,79%	7,76%	7,76%		
		0,00	0,00	0,00	0,00	0,00	0,00	0,00	0,00%	0,00%	0,00%	0,00%		
		1 074 808,00	1 074 808,00	0,00	0,00	1 766 984,00	0,00	0,00	11,33%	11,33%	5,24%	5,24%		
		0,00	0,00	0,00	0,00	0,00	0,00	0,00	0,00%	0,00%	0,00%	0,00%		
		1 074 808,00	1 074 808,00	0,00	0,00	1 766 984,00	0,00	0,00	11,33%	11,33%	5,24%	5,24%		
		0,00	0,00	0,00	0,00	0,00	0,00	0,00	0,00%	0,00%	0,00%	0,00%		
		672 328,00	672 328,00	0,00	0,00	1 766 984,00	0,00	0,00	11,33%	11,33%	5,24%	5,24%		
		0,00	0,00	0,00	0,00	0,00	0,00	0,00	0,00%	0,00%	0,00%	0,00%		
		672 328,00	672 328,00	0,00	0,00	1 766 984,00	0,00	0,00	11,33%	11,33%	5,24%	5,24%		
		0,00	0,00	0,00	0,00	0,00	0,00	0,00	0,00%	0,00%	0,00%	0,00%		
		672 328,00	672 328,00	0,00	0,00	1 094 656,00	0,00	0,00	6,95%	6,95%	5,10%	5,10%		
		0,00	0,00	0,00	0,00	0,00	0,00	0,00	0,00%	0,00%	0,00%	0,00%		
		672 328,00	672 328,00	0,00	0,00	1 094 656,00	0,00	0,00	6,95%	6,95%	5,10%	5,10%		
		0,00	0,00	0,00	0,00	0,00	0,00	0,00	0,00%	0,00%	0,00%	0,00%		

1) do dnia sporządzenia sprawozdań rocznych w wierszu tym umiunie się przewidywane wykonanie

Lp	Formuła	6.	6.1	z tego:		6.2	7.	7.1	8.	9.	wskazniki z art. 159/170 sulp					
				6.1.1	6.1.1.1						9a.	10.	10a.			
Wyszczególnienie	Rozchody budżetu	Spłaty rat kapitałowych oraz wykup papierów wartościowych	kwota wyliczeń z art. 243 ust. 3 pkt 1 ufp oraz art. 189 ust. 3 sulp przypadająca na dany rok budżetowy	inne rozchody (bez spłaty długu np. udzielane pożyczki)	kwota długu	dług spłacany wydatkami (zobowiązania wyrażające umowy zaliczane do kategorii kredytów i pożyczek, np.)	liczba kwota wyliczeń z art. 170 ust. 3 sulp	Zadłużenie/dochód Y ogółem - max 60% z art. 170 sulp (bez wyliczeń)	Zadłużenie/dochód Y ogółem - max 60% z art. 170 sulp (po uwzględnieniu wyliczeń)	Planowana łączna kwota spłaty zobowiązań/dochód Y ogółem - max 15% z art. 189 sulp (bez wyliczeń)	Planowana łączna kwota spłaty zobowiązań/dochód Y ogółem - max 15% z art. 159 sulp (po uwzględnieniu wyliczeń)	w tym:				
2021	a	672 328 000	672 328 000	0,00%	0,00%	0,00%	0,00%	0,00%	2,66%	2,66%	4,92%	0,00%	4,92%			
	b	0,000	0,000	0,00%	0,00%	0,00%	0,00%	0,00%	0,00%	0,00%	0,00%	0,00%	0,00%			
	c	672 328 000	672 328 000	0,00%	0,00%	0,00%	0,00%	0,00%	2,66%	2,66%	4,92%	0,00%	4,92%			
2022	a	422 328 000	422 328 000	0,00%	0,00%	0,00%	0,00%	0,00%	0,00%	0,00%	3,06%	0,00%	3,06%			
	b	0,000	0,000	0,00%	0,00%	0,00%	0,00%	0,00%	0,00%	0,00%	0,00%	0,00%	0,00%			
	c	422 328 000	422 328 000	0,00%	0,00%	0,00%	0,00%	0,00%	0,00%	0,00%	3,06%	0,00%	3,06%			

1) do dnia sporządzenia sprawozdań rocznych w wierszu tym ujmuje się przewidziana wykonania

Lp	Formula	11.	12.	12a	12b	13	Wskazniki z art. 243 Ulp				
							13a.	13b.	14.	14a.	14b.
Wykazanie 2009	0,00	6,45%	6,45%	2,99%	TAK	TAK	1,98%	TAK	TAK	TAK	TAK
Wykazanie 2010	0,00	-1,25%	-1,25%	4,77%	TAK	NIE	2,58%	TAK	NIE	NIE	NIE
Plan 3 kw. 2011	0,00	2,36%	2,36%	10,72%	TAK	NIE	2,55%	TAK	NIE	NIE	NIE
1) Wykazanie 2011	0,00	-1,07%	-1,07%	10,87%	TAK	NIE	3,12%	TAK	NIE	NIE	NIE
2012	a	0,00	2,52%	1,37%	2,99%	4,50%	NIE	4,50%	NIE	NIE	NIE
	b	0,05	0,00%	0,00%	-0,11%	x	x	-0,11%	x	x	x
	c	0,00	2,52%	1,37%	2,99%	4,71%	NIE	4,71%	NIE	NIE	NIE
2013	a	0,00	1,37%	1,37%	2,22%	14,70%	NIE	14,70%	NIE	NIE	NIE
	b	0,00	0,02%	0,01%	22,40%	0,00%	x	0,00%	x	x	x
	c	0,00	1,35%	1,35%	22,40%	14,70%	NIE	7,35%	NIE	NIE	NIE
2014	a	0,00	9,25%	8,10%	30,77%	9,07%	TAK	9,07%	TAK	NIE	NIE
	b	0,00	0,01%	0,01%	0,00%	0,00%	x	0,00%	x	x	x
	c	0,00	9,24%	8,09%	30,77%	9,07%	TAK	9,07%	TAK	NIE	NIE
2015	a	0,00	15,39%	15,39%	10,32%	9,16%	TAK	9,16%	TAK	TAK	TAK
	b	0,00	0,02%	0,02%	0,00%	0,00%	x	0,00%	x	x	x
	c	0,00	15,37%	15,37%	10,32%	9,16%	TAK	9,16%	TAK	TAK	TAK
2016	a	0,00	17,83%	17,83%	8,94%	8,88%	TAK	8,88%	TAK	TAK	TAK
	b	0,00	0,00%	0,00%	0,00%	0,00%	x	0,00%	x	x	x
	c	0,00	17,83%	17,83%	8,94%	8,88%	TAK	8,88%	TAK	TAK	TAK
2017	a	0,00	13,34%	13,34%	8,27%	8,13%	TAK	8,13%	TAK	TAK	TAK
	b	0,00	0,00%	0,00%	0,00%	0,00%	x	0,00%	x	x	x
	c	0,00	13,34%	13,34%	8,27%	8,13%	TAK	8,13%	TAK	TAK	TAK
2018	a	0,00	9,18%	9,18%	7,62%	7,76%	TAK	7,76%	TAK	TAK	TAK
	b	0,00	0,00%	0,00%	0,00%	0,00%	x	0,00%	x	x	x
	c	0,00	9,18%	9,18%	7,62%	7,76%	TAK	7,76%	TAK	TAK	TAK
2019	a	0,00	8,28%	8,28%	5,45%	5,24%	TAK	5,24%	TAK	TAK	TAK
	b	0,00	0,00%	0,00%	0,00%	0,00%	x	0,00%	x	x	x
	c	0,00	8,28%	8,28%	5,45%	5,24%	TAK	5,24%	TAK	TAK	TAK
2020	a	0,00	7,11%	7,11%	5,43%	5,10%	TAK	5,10%	TAK	TAK	TAK
	b	0,00	0,00%	0,00%	0,00%	0,00%	x	0,00%	x	x	x
	c	0,00	7,11%	7,11%	5,43%	5,10%	TAK	5,10%	TAK	TAK	TAK

1) do dnia sporządzenia sprawozdań rocznych w wierszu tym umiunie się przewidziana wykonanie

Lp	Formuła	wskazniki z art. 243 ufp									
		11.	12.	12a.	12b.	13.	13a.	13b.	14.	14a.	14b.
		(kwota zobowiązań związków współpracownego przez jst)	Maksymalny dopuszczalny wskaźnik spłaty z art. 243 ufp	Maksymalny dopuszczalny wskaźnik spłaty z art. 243 ufp obliczony z wykonaniem budżetu roku poprzedzającego pierwszy rok prognozy	Relacja (Dob + Dsm)/Dc, o Kibei nowa w art. 243 w danym roku	Relacja planowanej łącznej kwoty spłaty zobowiązań (bez wyłączeń) (bez wyłączeń)	Spełnienie wskaźnika spłaty z art. 243 ufp po uwzględnieniu obliczonej z wykonaniem roku poprzedzającego rok pierwszy	Spełnienie relacji z art. 243 ufp po uwzględnieniu (bez wyłączeń) wykonanej z wyłączeniem roku	Relacja planowanej łącznej kwoty spłaty zobowiązań do dochodów (po uwzględnieniu wyłączeń)	Spełnienie wskaźnika spłaty z art. 243 ufp po uwzględnieniu (bez wyłączeń) wykonanej z wyłączeniem roku	Spełnienie relacji z art. 243 ufp po uwzględnieniu (bez wyłączeń) wykonanej z wyłączeniem roku
2021	a	0,00	6,17%	6,17%	5,79%	4,92%	TAK	TAK	4,92%	TAK	TAK
	b	0,00	0,00%	0,00%	0,00%	0,00%	X	X	0,00%	X	X
	c	0,00	6,17%	6,17%	5,79%	4,92%	TAK	TAK	4,92%	TAK	TAK
	d	0,00	5,56%	5,56%	2,55%	3,05%	TAK	TAK	3,05%	TAK	TAK
2022	b	0,00	0,00%	0,00%	0,00%	0,00%	X	X	0,00%	X	X
	c	0,00	5,56%	5,56%	2,55%	3,05%	TAK	TAK	3,05%	TAK	TAK

** Przeznaczenie planowanej nadwyżki budżetowej jest szczegółowo opisane w objaśnieniach

1) do dnia sporządzenia sprawozdań rocznych w wierszu tym umiemy się przewidywana wykonanie


Lp	Informacja z art. 226 ust. 2 lit. wydatki:				16.	17.	w tym:
	15.1	15.2	15.3.	15.4.			
Formuła							
Wykazanie 2009	6 435 147,00	1 927 850,45	0,00	0,00	0,00	0,00	0,00
Wykazanie 2010	6 857 397,21	2 120 352,95	0,00	0,00	0,00	0,00	0,00
Plan 3 kw. 2011	7 214 802,74	2 154 752,00	0,00	0,00	0,00	0,00	0,00
1) Wykazanie 2011	7 312 015,53	2 216 920,15	0,00	0,00	0,00	0,00	0,00
a	7 569 517,52	2 253 424,28	75 000,00	254 350,00	0,00	0,00	0,00
b	29 816,00	128 532,57	75 000,00	0,00	0,00	0,00	0,00
c	7 539 801,82	2 124 891,61	0,00	254 350,00	0,00	0,00	0,00
a	7 627 793,00	2 351 582,00	84 660,00	1 299 100,00	2 177 652,90	0,00	0,00
b	0,00	0,00	84 660,00	0,00	0,00	0,00	0,00
c	7 627 793,00	2 351 582,00	0,00	1 299 100,00	2 177 652,90	0,00	0,00
a	7 784 070,00	2 385 197,00	75 000,00	24 100,00	1 074 809,00	0,00	0,00
b	0,00	0,00	75 000,00	0,00	0,00	0,00	0,00
c	7 784 070,00	2 385 197,00	0,00	24 100,00	1 074 809,00	0,00	0,00
a	7 781 110,00	2 409 048,00	0,00	24 100,00	1 074 809,00	0,00	0,00
b	0,00	0,00	0,00	0,00	0,00	0,00	0,00
c	7 781 110,00	2 409 048,00	0,00	24 100,00	1 074 809,00	0,00	0,00
a	7 858 921,00	2 433 138,00	0,00	0,00	1 074 809,00	0,00	0,00
b	0,00	0,00	0,00	0,00	0,00	0,00	0,00
c	7 858 921,00	2 433 138,00	0,00	0,00	1 074 809,00	0,00	0,00
a	7 937 510,00	2 457 470,00	0,00	0,00	1 062 480,75	0,00	0,00
b	0,00	0,00	0,00	0,00	0,00	0,00	0,00
c	7 937 510,00	2 457 470,00	0,00	0,00	1 062 480,75	0,00	0,00
a	8 016 885,00	2 482 044,00	0,00	0,00	1 004 408,00	0,00	0,00
b	0,00	0,00	0,00	0,00	0,00	0,00	0,00
c	8 016 885,00	2 482 044,00	0,00	0,00	1 004 408,00	0,00	0,00
a	8 097 053,00	2 566 864,00	0,00	0,00	972 328,00	0,00	0,00
b	0,00	0,00	0,00	0,00	0,00	0,00	0,00
c	8 097 053,00	2 566 864,00	0,00	0,00	972 328,00	0,00	0,00
a	8 178 023,00	2 531 932,00	0,00	0,00	672 328,00	0,00	0,00
b	0,00	0,00	0,00	0,00	0,00	0,00	0,00
c	8 178 023,00	2 531 932,00	0,00	0,00	672 328,00	0,00	0,00

1) do dnia sporządzenia sprawozdań rocznych w wierszu tym umiemy się przewidywane wykonanie

Lp	Informacja z art. 226 ust. 2 l. wygali				15	17	17.1
	15.1	15.2	15.3	15.4			
Formuła							
2021	b	0 259 803,00	2 597 251,00	0,00	0,00	672 328,00	0,00
	b	0,00	0,00	0,00	0,00	0,00	0,00
	c	0 259 803,00	2 597 251,00	0,00	0,00	672 328,00	0,00
2022	a	0 342 401,00	2 582 823,00	0,00	0,00	422 328,00	0,00
	b	0,00	0,00	0,00	0,00	0,00	0,00
	c	0 342 401,00	2 582 823,00	0,00	0,00	422 328,00	0,00

** Przenieszenie planowanej nadwyżki budżetowej jest szczegółowo opisane w objaśnieniach.

- Legenda:
- a: po zmianie
 - b: zmiana
 - c: przed zmianą

PRZEWODNICZĄCY

 Marcin Miśkiewicz
 Wyszogrod

1) do dnia sporządzenia sprawozdań rocznych w wierszu tym umiunie się przewidziane wykonanie


a) programy, projekty lub zadania związane z programami realizowanymi z udziałem środków, o których mowa w art. 5 ust. 1 pkt 2 i 3, (razem)

Wykaz przedsięwzięć

Limity wydatków na przedsięwzięcia

L.p.	Nazwa i cel	Okres realizacji		Rozdz.	Limity wydatków					
		od	do		2012	2013	2014	2015		
Razem					a	329 350,00	1 373 760,00	99 100,00	24 100,00	
					b	75 000,00	84 660,00	75 000,00	0,00	
					c	254 350,00	1 289 100,00	24 100,00	24 100,00	
- wydatki bieżące					a	75 000,00	84 660,00	75 000,00	0,00	
					b	75 000,00	84 660,00	75 000,00	0,00	
					c	0,00	0,00	0,00	0,00	
1.[b]	Program aktywizacji społeczno-zawodowej bezrobotnych w Gminie i Mieście Wyszogrod - kompleksowe wsparcie readaptacji zawodowej i dostęp do rynku pracy za pośrednictwem OPS dla osób korzystających z systemu pomocy społecznej		2012	2014		a	75 000,00	84 660,00	75 000,00	
						b	75 000,00	84 660,00	75 000,00	
						c	0,00	0,00	0,00	
- wydatki majątkowe						a	254 350,00	1 289 100,00	24 100,00	24 100,00
						b	0,00	0,00	0,00	0,00
						c	254 350,00	1 289 100,00	24 100,00	24 100,00
1.[m]	Modernizacja targowiska miejskiego - wykonanie kompleksowej modernizacji targowiska oraz dostosowanie targowiska do obowiązujących wymogów prawnych w zakresie handlu żywnościowymi zwiędzalniami		2012	2013		a	53 350,00	275 000,00		
						b	0,00	0,00		
						c	53 350,00	275 000,00		
2.[m]	Termomodernizacja budynku OSP w Wyszogrodzie - poprawa funkcjonalności budynku		2012	2013		a	25 000,00	50 000,00		
						b	0,00	0,00		
						c	25 000,00	50 000,00		
3.[m]	Uposażkowanie gospodarki wodno-ściekowej w Gminie i Mieście Wyszogrod - wykonanie kanalizacji sanitarnej i deszczowej w ul. Kościuski, rozbudowa wodociągu w ul. Warszawskiej oraz budowa przydomowych oczyszczalni ścieków		2012	2013		a	156 000,00	940 000,00		
						b	0,00	0,00		
						c	156 000,00	940 000,00		
4.[m]	Zakup ciągnika wielofunkcyjnego - utrzymanie porządku na terenie gminy		2012	2015		a	20 000,00	24 100,00	24 100,00	24 100,00
						b	0,00	0,00	0,00	0,00
						c	20 000,00	24 100,00	24 100,00	24 100,00

Legenda: a: po zmianie
b: zmiana
c: przed zmianą

PRZEWODNICZĄCY
Rady Gminy i Miasta
Wyszogrod

Mariusz Wieszakowski

Zbiorczo przedsięwzięcia

Rok	Zbiorczo				1) programy, projekty lub zadania (razem)				2) umowy, których realizacja w roku budżetowym i w latach następujących jest niezbędna dla zapewnienia ciągłości działania jednostki i których płatności przypadają w okresie dłuższym niż rok; (razem)				3) gwarancje i poręczenia udzielane przez jednostki samorządu terytorialnego (wydatki bieżące)
	Razem	wydatki bieżące	wydatki majątkowe	Razem	wydatki bieżące	wydatki majątkowe	Razem	wydatki bieżące	wydatki majątkowe				
łączne nakłady finansowe	a	1 826 310,00	234 660,00	1 591 650,00	1 826 310,00	234 660,00	1 591 650,00	0,00	0,00	0,00	0,00		
	b	234 660,00	234 660,00	0,00	234 660,00	234 660,00	0,00	0,00	0,00	0,00	0,00		
	c	0,00	0,00	0,00	0,00	0,00	0,00	0,00	0,00	0,00	0,00		
	d	1 591 650,00	0,00	1 591 650,00	1 591 650,00	0,00	1 591 650,00	0,00	0,00	0,00	0,00		
limit zobowiązań	a	1 826 310,00	234 660,00	1 591 650,00	1 826 310,00	234 660,00	1 591 650,00	0,00	0,00	0,00	0,00		
	b	234 660,00	234 660,00	0,00	234 660,00	234 660,00	0,00	0,00	0,00	0,00	0,00		
	c	0,00	0,00	0,00	0,00	0,00	0,00	0,00	0,00	0,00	0,00		
	d	1 591 650,00	0,00	1 591 650,00	1 591 650,00	0,00	1 591 650,00	0,00	0,00	0,00	0,00		
2012	a	329 350,00	75 000,00	254 350,00	329 350,00	75 000,00	254 350,00	0,00	0,00	0,00	0,00		
	b	75 000,00	75 000,00	0,00	75 000,00	75 000,00	0,00	0,00	0,00	0,00	0,00		
	c	0,00	0,00	0,00	0,00	0,00	0,00	0,00	0,00	0,00	0,00		
	d	254 350,00	0,00	254 350,00	254 350,00	0,00	254 350,00	0,00	0,00	0,00	0,00		
2013	a	1 373 760,00	84 660,00	1 289 100,00	1 373 760,00	84 660,00	1 289 100,00	0,00	0,00	0,00	0,00		
	b	84 660,00	84 660,00	0,00	84 660,00	84 660,00	0,00	0,00	0,00	0,00	0,00		
	c	0,00	0,00	0,00	0,00	0,00	0,00	0,00	0,00	0,00	0,00		
	d	1 289 100,00	0,00	1 289 100,00	1 289 100,00	0,00	1 289 100,00	0,00	0,00	0,00	0,00		
2014	a	99 100,00	75 000,00	24 100,00	99 100,00	75 000,00	24 100,00	0,00	0,00	0,00	0,00		
	b	75 000,00	75 000,00	0,00	75 000,00	75 000,00	0,00	0,00	0,00	0,00	0,00		
	c	0,00	0,00	0,00	0,00	0,00	0,00	0,00	0,00	0,00	0,00		
	d	24 100,00	0,00	24 100,00	24 100,00	0,00	24 100,00	0,00	0,00	0,00	0,00		
2015	a	24 100,00	0,00	24 100,00	24 100,00	0,00	24 100,00	0,00	0,00	0,00	0,00		
	b	0,00	0,00	0,00	0,00	0,00	0,00	0,00	0,00	0,00	0,00		
	c	0,00	0,00	0,00	0,00	0,00	0,00	0,00	0,00	0,00	0,00		
	d	24 100,00	0,00	24 100,00	24 100,00	0,00	24 100,00	0,00	0,00	0,00	0,00		

Zbiorczo programy, projekty lub zadania

Rok	a) programy, projekty lub zadania związane z programami realizowanymi z udziałem środków, o których mowa w art. 5 ust. 1 pkt 2 i 3, (razem)				b) programy, projekty lub zadania związane z umowami partnerstwa publiczno-prywatnego: (razem)				c) programy, projekty lub zadania pozostałe (inne niż wymienione w lit. a i b) (razem)			
	Razem	wydatki bieżące	wydatki majątkowe		Razem	wydatki bieżące	wydatki majątkowe		Razem	wydatki bieżące	wydatki majątkowe	
Iączne nakłady finansowe	a	1 826 310,00	234 660,00	1 591 650,00	0,00	0,00	0,00	0,00	0,00	0,00	0,00	0,00
	b	234 660,00	234 660,00	0,00	0,00	0,00	0,00	0,00	0,00	0,00	0,00	0,00
	c	0,00	0,00	0,00	0,00	0,00	0,00	0,00	0,00	0,00	0,00	0,00
	d	1 591 650,00	0,00	1 591 650,00	0,00	0,00	0,00	0,00	0,00	0,00	0,00	0,00
limity zobowiązań	a	1 826 310,00	234 660,00	1 591 650,00	0,00	0,00	0,00	0,00	0,00	0,00	0,00	0,00
	b	234 660,00	234 660,00	0,00	0,00	0,00	0,00	0,00	0,00	0,00	0,00	0,00
	c	0,00	0,00	0,00	0,00	0,00	0,00	0,00	0,00	0,00	0,00	0,00
	d	1 591 650,00	0,00	1 591 650,00	0,00	0,00	0,00	0,00	0,00	0,00	0,00	0,00
2012	a	329 350,00	75 000,00	254 350,00	0,00	0,00	0,00	0,00	0,00	0,00	0,00	0,00
	b	75 000,00	75 000,00	0,00	0,00	0,00	0,00	0,00	0,00	0,00	0,00	0,00
	c	0,00	0,00	0,00	0,00	0,00	0,00	0,00	0,00	0,00	0,00	0,00
	d	254 350,00	0,00	254 350,00	0,00	0,00	0,00	0,00	0,00	0,00	0,00	0,00
2013	a	1 373 760,00	84 660,00	1 289 100,00	0,00	0,00	0,00	0,00	0,00	0,00	0,00	0,00
	b	84 660,00	84 660,00	0,00	0,00	0,00	0,00	0,00	0,00	0,00	0,00	0,00
	c	0,00	0,00	0,00	0,00	0,00	0,00	0,00	0,00	0,00	0,00	0,00
	d	1 289 100,00	0,00	1 289 100,00	0,00	0,00	0,00	0,00	0,00	0,00	0,00	0,00
2014	a	99 100,00	75 000,00	24 100,00	0,00	0,00	0,00	0,00	0,00	0,00	0,00	0,00
	b	75 000,00	75 000,00	0,00	0,00	0,00	0,00	0,00	0,00	0,00	0,00	0,00
	c	0,00	0,00	0,00	0,00	0,00	0,00	0,00	0,00	0,00	0,00	0,00
	d	24 100,00	0,00	24 100,00	0,00	0,00	0,00	0,00	0,00	0,00	0,00	0,00
2015	a	24 100,00	0,00	24 100,00	0,00	0,00	0,00	0,00	0,00	0,00	0,00	0,00
	b	0,00	0,00	0,00	0,00	0,00	0,00	0,00	0,00	0,00	0,00	0,00
	c	0,00	0,00	0,00	0,00	0,00	0,00	0,00	0,00	0,00	0,00	0,00
	d	24 100,00	0,00	24 100,00	0,00	0,00	0,00	0,00	0,00	0,00	0,00	0,00

Legenda:
a: po zmianie
b: zwiększenia
c: mniejszenia
d: przed zmianą

PRZEWODNICZĄCY
Rady Gminy i Miasta
Wyszewca
Mariusz Wieszakowski


a) programy, projekty lub zadania związane z programami realizowanymi z udziałem środków, o których mowa w art. 5 ust. 1 pkt 2 i 3, (razem)

Wykaz przedsięwzięć

Łączne nakłady finansowe i limity zobowiązań

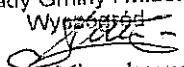
L.p.	Nazwa i cel	Okres realizacji		Rozdz.	Jednostka odpowiedzialna lub koordynująca	Łączne nakłady finansowe	Limit zobowiązań	Suma limitów wydatków przyjętych w latach WPF
		od	do					
	Razem							
	- wydatki bieżące							
1. [b]	Program aktywizacji społeczno-zawodowej bezrobotnych w Gminie i Mieście Wyszogród - kompleksowe wsparcie readaptacji zawodowej i dostęp do rynku pracy za pośrednictwem OPS dla osób korzystających z systemu pomocy społecznej	2012	2014		Miejsko Gminny Ośrodek Pomocy Społecznej	a 1 591 650,00 b 0,00 c 1 591 650,00	a 1 591 650,00 b 0,00 c 1 591 650,00	a 1 591 650,00 b 0,00 c 1 591 650,00
	- wydatki majątkowe							
1. [m]	Modernizacja targowiska miejskiego - wykonanie kompleksowej modernizacji targowiska oraz dostosowanie targowiska do obowiązujących wymogów prawnych w zakresie handlu żywności zwiędzjami	2012	2013		Urząd Gminy i Miasta	a 328 350,00 b 0,00 c 328 350,00	a 328 350,00 b 0,00 c 328 350,00	a 328 350,00 b 0,00 c 328 350,00
2. [m]	Termomodernizacja budynku OSP w Wyszogrodzie - poprawa funkcjonalności budynku	2012	2013		Urząd Gminy i Miasta	a 75 000,00 b 0,00 c 75 000,00	a 75 000,00 b 0,00 c 75 000,00	a 75 000,00 b 0,00 c 75 000,00
3. [m]	Uporządkowanie gospodarki wodno-ściekowej w Gminie i Mieście Wyszogród - wykonanie kanalizacji sanitarnej i deszczowej w ul. Kościuski, rozbudowa wodociągu w ul. Warszawskiej oraz budowa przydomowych oczyszczalni ścieków	2012	2013		Urząd Gminy i Miasta	a 1 096 000,00 b 0,00 c 1 096 000,00	a 1 096 000,00 b 0,00 c 1 096 000,00	a 1 096 000,00 b 0,00 c 1 096 000,00
4. [m]	Zakup ciągnika wielofunkcyjnego - utrzymanie porzadku na terenie gminy	2012	2015		Urząd Gminy i Miasta	a 92 300,00 b 0,00 c 92 300,00	a 92 300,00 b 0,00 c 92 300,00	a 92 300,00 b 0,00 c 92 300,00

Legenda: a: po zmianie
b: zmiana
c: przed zmianą

PRZEWODNICZĄCY
Rady Gminy i Miasta
Wyszogród

Marcin Mięszko

Uzasadnienie do Wieloletniej Prognozy Finansowej

1. Dokonano zwiększenia planu dochodów i wydatków budżetu
3. Dokonano zmian w wydatkach majątkowych na nowe zadania inwestycyjne - szczególne uzasadnienie przy uchwale zmieniającej Uchwałę budżetową
4. Dokonano zwiększenia w załączniku Przedsięwzięcia w wydatkach bieżących na "Program aktywizacji społeczno-zawodowej bezrobotnych w Gminie i Mieście Wyszogród " - okres realizacji programu w latach 2012-2014

PRZEWODNICZĄCY
Rady Gminy i Miasta
Wyszogród

Marijs Mieszkowski