

U C H W A Ł A Nr 133/XVI/2012
Rady Gminy i Miasta w Wyszogrodzie z dnia 23 maja 2012 roku

w sprawie: zmiany Uchwały Nr. 79/X/2011 z dnia 22 grudnia 2011 roku w sprawie Wieloletniej Prognozy Finansowej Gminy i Miasta Wyszogród na lata 2012-2022

Na podstawie art. 18 ust. 2 pkt.15 ustawy z dnia 8 marca 1990r. o samorządzie gminnym (Dz.U. z 2001r. Nr 142, poz. 1591 z późn. zm.) oraz art. 226, 227 ustawy z dnia 27 sierpnia 2009 roku o finansach publicznych (Dz.U. Nr 157, poz. 1240 ze zm.) w związku z art. 121 ust. 8 ustawy z dnia 27 sierpnia 2009 r. Przepisy wprowadzające ustawę o finansach publicznych /Dz.U. Nr. 157 poz.1241 ze zm./

Rada Gminy i Miasta w Wyszogrodzie uchwała, co następuje:

§ 1

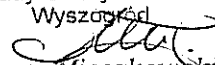
Dokonać zmian w Wieloletniej Prognozie Finansowej Gminy i Miasta Wyszogród na lata 2011-2022 przyjętej Uchwałą Nr. 79/X/2011 z dnia 22 grudnia 2011 roku zgodnie z załącznikiem nr. 1 do niniejszej uchwały.

§ 2

Wykonanie uchwały powierza się Burmistrzowi Gminy i Miasta.

§ 3

Uchwała wchodzi w życie z dniem podjęcia.

PRZEWODNICZĄCY
Rady Gminy i Miasta
Wyszogród

Mariusz Mieszkowski

Wieloletnia Prognoza Finansowa

Załącznik nr.1 do Uchwały Rady Gminy i Miasta nr.133/XVI/2012

Wyszczególnienie	z tego:				z tego:				z tego:												
	1.	w tym:			2.	[2.1]P2.1.2]	Wydanki bieżące razem	Wydanki bieżące (bez odsetek i provision od: kredytów i pożyczek oraz wymagalnych papierów wartościowych)	z tytułu gwarancji i poręczeń	w tym:		na projekty realizowane przy udziale środków, o których mowa w art. 5 ust. 1 pkt 2	w tym:	w tym:							
		1.1.	1.1.1.	1.2.						1.2.1.	1.2.2.				2.1.	2.1.1.	2.1.1.1.	2.1.1.1.1.	2.1.1.2.	2.1.2.	2.1.2.1.
Formuła	[1.1]P1.2]					[2.1]P2.2]	[2.1]P2.1.2]														
Wykonanie 2009	14 073 376,77	13 591 728,30	0,00	481 648,47	169 240,47	0,00	12 852 930,79	12 760 971,42	0,00	0,00	0,00	0,00	91 959,37	91 959,37							
Wykonanie 2010	14 348 682,33	13 552 589,89	0,00	796,092,44	449 253,14	0,00	14 161 866,03	13 987 915,90	0,00	0,00	0,00	0,00	193 950,13	193 950,13							
Plan 3 kw. 2011	16 051 824,06	14 340 453,06	0,00	1 711 331,00	210 000,00	1 295 031,00	14 172 173,08	13 922 173,08	0,00	0,00	0,00	0,00	250 000,00	250 000,00							
Przewidywane wykonanie 2011	16 698 670,46	14 523 230,17	134 172,45	2 175 440,29	9 500,00	1 795 031,00	14 711 275,77	14 365 492,79	0,00	0,00	0,00	0,00	344 782,98	344 782,98							
2012	a	16 636 632,22	16 190 928,22	2 445 704,00	832 600,00	1 278 104,00	15 220 281,30	14 960 281,30	0,00	0,00	0,00	0,00	260 000,00	260 000,00							
	b	318 405,68	318 405,68	0,00	0,00	0,00	297 305,68	297 305,68	0,00	0,00	0,00	0,00	0,00	0,00							
	c	16 318 225,54	15 872 521,54	551 469,62	2 445 704,00	1 278 104,00	14 922 974,62	14 662 974,62	0,00	0,00	0,00	0,00	260 000,00	260 000,00							
2013	a	15 230 428,00	14 543 026,00	687 400,00	687 400,00	0,00	12 730 880,00	12 424 880,00	0,00	0,00	0,00	0,00	306 000,00	306 000,00							
	b	0,00	0,00	0,00	0,00	0,00	0,00	0,00	0,00	0,00	0,00	0,00	0,00	0,00							
	c	15 230 428,00	14 543 026,00	687 400,00	687 400,00	0,00	12 730 880,00	12 424 880,00	0,00	0,00	0,00	0,00	306 000,00	306 000,00							
2014	a	15 155 057,00	15 055 057,00	100 000,00	100 000,00	0,00	12 607 649,00	12 357 649,00	0,00	0,00	0,00	0,00	250 000,00	250 000,00							
	b	0,00	0,00	0,00	0,00	0,00	0,00	0,00	0,00	0,00	0,00	0,00	0,00	0,00							
	c	15 155 057,00	15 055 057,00	100 000,00	100 000,00	0,00	12 607 649,00	12 357 649,00	0,00	0,00	0,00	0,00	250 000,00	250 000,00							
2015	a	14 885 326,00	14 835 326,00	50 000,00	50 000,00	0,00	13 372 918,00	13 128 918,00	0,00	0,00	0,00	0,00	244 000,00	244 000,00							
	b	0,00	0,00	0,00	0,00	0,00	0,00	0,00	0,00	0,00	0,00	0,00	0,00	0,00							
	c	14 885 326,00	14 835 326,00	50 000,00	50 000,00	0,00	13 372 918,00	13 128 918,00	0,00	0,00	0,00	0,00	244 000,00	244 000,00							
2016	a	15 022 007,00	14 972 007,00	50 000,00	50 000,00	0,00	13 709 599,00	13 491 599,00	0,00	0,00	0,00	0,00	218 000,00	218 000,00							
	b	0,00	0,00	0,00	0,00	0,00	0,00	0,00	0,00	0,00	0,00	0,00	0,00	0,00							
	c	15 022 007,00	14 972 007,00	50 000,00	50 000,00	0,00	13 709 599,00	13 491 599,00	0,00	0,00	0,00	0,00	218 000,00	218 000,00							
2017	a	15 147 768,75	15 097 768,75	50 000,00	50 000,00	0,00	13 982 000,00	13 600 000,00	0,00	0,00	0,00	0,00	182 000,00	182 000,00							
	b	0,00	0,00	0,00	0,00	0,00	0,00	0,00	0,00	0,00	0,00	0,00	0,00	0,00							
	c	15 147 768,75	15 097 768,75	50 000,00	50 000,00	0,00	13 982 000,00	13 600 000,00	0,00	0,00	0,00	0,00	182 000,00	182 000,00							

Wyszczególnienie	z tego:			z tego:			z tego:			Wydania bieżące (bez odsetek i prowizji od kredytów i pożyczek oraz wymagalnych papierów wartościowych)	z tytułu gwarancji i poręczeń	na projekty realizowane przy udziale środków, o których mowa w art. 5 ust. 1 pkt 2	wydatki bieżące na obsługę długu	odsetki i dyskonto															
	Dochody ogółem	dochody bieżące		dechody majątkowe	ze sprzedaży majątku		Wydania bieżące razem	2.1.	2.1.1						2.1.1.1	2.1.1.1.1	2.1.1.2	2.1.2	2.1.2.1										
		1.	1.1		1.1.1	1.2														1.2.1	1.2.2	2.	[2.1]+[2.2]	[2.1]+[2.2]	2.1.1	2.1.1.1	2.1.1.2	2.1.2	2.1.2.1
Lp	1.	1.1	1.1.1	1.2	1.2.1	1.2.2	2.	2.1.	2.1.1	2.1.1.1	2.1.1.2	2.1.2	2.1.2.1																
Formula	(1.1)+(1.2)						[2.1]+[2.2]	[2.1]+[2.2]	[2.1]+[2.2]	[2.1]+[2.2]	[2.1]+[2.2]	[2.1]+[2.2]	[2.1]+[2.2]	[2.1]+[2.2]															
2018	a	15 303 665,00	15 253 665,00	50 000,00	50 000,00	0,00	14 399 257,00	14 181 657,00	14 031 657,00	0,00	0,00	0,00	150 000,00	150 000,00															
	b	0,00	0,00	0,00	0,00	0,00	0,00	0,00	0,00	0,00	0,00	0,00	0,00	0,00															
	c	15 303 665,00	15 253 665,00	50 000,00	50 000,00	0,00	14 399 257,00	14 181 657,00	14 031 657,00	0,00	0,00	0,00	150 000,00	150 000,00															
2019	a	15 460 389,00	15 410 389,00	50 000,00	50 000,00	0,00	14 888 061,00	14 670 461,00	14 565 461,00	0,00	0,00	0,00	105 000,00	105 000,00															
	b	0,00	0,00	0,00	0,00	0,00	0,00	0,00	0,00	0,00	0,00	0,00	0,00	0,00															
	c	15 460 389,00	15 410 389,00	50 000,00	50 000,00	0,00	14 888 061,00	14 670 461,00	14 565 461,00	0,00	0,00	0,00	105 000,00	105 000,00															
2020	a	15 608 864,00	15 558 864,00	50 000,00	50 000,00	0,00	15 036 536,00	14 818 936,00	14 723 936,00	0,00	0,00	0,00	95 000,00	95 000,00															
	b	0,00	0,00	0,00	0,00	0,00	0,00	0,00	0,00	0,00	0,00	0,00	0,00	0,00															
	c	15 608 864,00	15 558 864,00	50 000,00	50 000,00	0,00	15 036 536,00	14 818 936,00	14 723 936,00	0,00	0,00	0,00	95 000,00	95 000,00															
2021	a	15 758 823,00	15 708 823,00	50 000,00	50 000,00	0,00	15 186 495,00	14 968 895,00	14 888 895,00	0,00	0,00	0,00	80 000,00	80 000,00															
	b	0,00	0,00	0,00	0,00	0,00	0,00	0,00	0,00	0,00	0,00	0,00	0,00	0,00															
	c	15 758 823,00	15 708 823,00	50 000,00	50 000,00	0,00	15 186 495,00	14 968 895,00	14 888 895,00	0,00	0,00	0,00	80 000,00	80 000,00															
2022	a	15 799 542,00	15 749 542,00	50 000,00	50 000,00	0,00	15 477 214,00	15 427 214,00	15 427 214,00	0,00	0,00	0,00	50 000,00	50 000,00															
	b	0,00	0,00	0,00	0,00	0,00	0,00	0,00	0,00	0,00	0,00	0,00	0,00	0,00															
	c	15 799 542,00	15 749 542,00	50 000,00	50 000,00	0,00	15 477 214,00	15 427 214,00	15 427 214,00	0,00	0,00	0,00	50 000,00	50 000,00															
2023	a	0,00	0,00	0,00	0,00	0,00	0,00	0,00	0,00	0,00	0,00	0,00	0,00	0,00															
	b	0,00	0,00	0,00	0,00	0,00	0,00	0,00	0,00	0,00	0,00	0,00	0,00	0,00															
	c	0,00	0,00	0,00	0,00	0,00	0,00	0,00	0,00	0,00	0,00	0,00	0,00	0,00															

* środki, o których mowa w art. 5 ust. 1 pkt 2 ustawy o finansach publicznych z 2009 r.

Wyszczególnienie	2.2.		3.	4.	5.	5.1.	w tym:		5.2.	w tym:		5.3.	w tym:					
	Wydanki majątkowe	na projekty realizowane przy udziale środków, o których mowa w art. 5 ust. 1 pkt 2					Wynik budżetu	Dochody bieżące - wydatki bieżące		Przychody budżetu	Nadwyżka budżetowa z lat ubiegłych plus wolne środki, o których mowa w art. 217 ust. 2 pkt 6 ufp, angażowane w budżecie roku bieżącego			na pokrycie deficytu budżetu	Inne przychody nie związane z zaciąganiem długu	na pokrycie deficytu budżetu	Kredyty, pożyczki, sprzedaż papierów wartościowych	na pokrycie deficytu budżetu
Lp	Formuła																	
Wykonanie 2009	2 706 313,97	0,00	-1 485 867,99	738 797,51	2 637 111,90	847 011,90	0,00	0,00	0,00	1 790 100,00	0,00	0,00	0,00					
Wykonanie 2010	4 359 951,73	0,00	-4 189 145,43	-529 276,14	4 958 656,94	822 003,70	542 594,19	0,00	0,00	4 136 853,24	0,00	0,00	0,00					
Plan 3 kw. 2011	2 377 920,00	0,00	-498 259,00	168 320,00	1 959 300,00	0,00	0,00	0,00	0,00	1 959 300,00	0,00	0,00	498 259,00					
Przewidywane wykonanie 2011	2 309 546,38	0,00	-322 151,69	-188 045,60	1 870 362,30	279 409,51	188 045,60	0,00	0,00	1 590 952,79	0,00	0,00	134 106,09					
a	4 095 063,61	0,00	-682 712,69	970 546,92	1 103 579,61	77 179,61	77 179,61	0,00	0,00	1 026 400,00	0,00	0,00	605 533,08					
b	21 100,00	0,00	0,00	21 100,00	0,00	0,00	0,00	0,00	0,00	0,00	0,00	0,00	0,00					
c	4 077 963,61	0,00	-682 712,69	949 546,92	1 103 579,61	77 179,61	77 179,61	0,00	0,00	1 026 400,00	0,00	0,00	605 533,08					
2012	1 700 000,00	0,00	799 548,00	1 812 148,00	0,00	0,00	0,00	0,00	0,00	0,00	0,00	0,00	0,00					
a	1 700 000,00	0,00	799 548,00	1 812 148,00	0,00	0,00	0,00	0,00	0,00	0,00	0,00	0,00	0,00					
b	0,00	0,00	0,00	0,00	0,00	0,00	0,00	0,00	0,00	0,00	0,00	0,00	0,00					
c	1 700 000,00	0,00	799 548,00	1 812 148,00	0,00	0,00	0,00	0,00	0,00	0,00	0,00	0,00	0,00					
2013	1 572 600,00	0,00	974 808,00	2 447 408,00	0,00	0,00	0,00	0,00	0,00	0,00	0,00	0,00	0,00					
a	1 572 600,00	0,00	974 808,00	2 447 408,00	0,00	0,00	0,00	0,00	0,00	0,00	0,00	0,00	0,00					
b	0,00	0,00	0,00	0,00	0,00	0,00	0,00	0,00	0,00	0,00	0,00	0,00	0,00					
c	1 572 600,00	0,00	974 808,00	2 447 408,00	0,00	0,00	0,00	0,00	0,00	0,00	0,00	0,00	0,00					
2014	537 600,00	0,00	974 808,00	1 462 408,00	0,00	0,00	0,00	0,00	0,00	0,00	0,00	0,00	0,00					
a	537 600,00	0,00	974 808,00	1 462 408,00	0,00	0,00	0,00	0,00	0,00	0,00	0,00	0,00	0,00					
b	0,00	0,00	0,00	0,00	0,00	0,00	0,00	0,00	0,00	0,00	0,00	0,00	0,00					
c	537 600,00	0,00	974 808,00	1 462 408,00	0,00	0,00	0,00	0,00	0,00	0,00	0,00	0,00	0,00					
2015	337 600,00	0,00	974 808,00	1 262 408,00	0,00	0,00	0,00	0,00	0,00	0,00	0,00	0,00	0,00					
a	337 600,00	0,00	974 808,00	1 262 408,00	0,00	0,00	0,00	0,00	0,00	0,00	0,00	0,00	0,00					
b	0,00	0,00	0,00	0,00	0,00	0,00	0,00	0,00	0,00	0,00	0,00	0,00	0,00					
c	337 600,00	0,00	974 808,00	1 262 408,00	0,00	0,00	0,00	0,00	0,00	0,00	0,00	0,00	0,00					
2016	203 308,00	0,00	952 460,79	1 115 768,79	0,00	0,00	0,00	0,00	0,00	0,00	0,00	0,00	0,00					
a	203 308,00	0,00	952 460,79	1 115 768,79	0,00	0,00	0,00	0,00	0,00	0,00	0,00	0,00	0,00					
b	0,00	0,00	0,00	0,00	0,00	0,00	0,00	0,00	0,00	0,00	0,00	0,00	0,00					
c	203 308,00	0,00	952 460,79	1 115 768,79	0,00	0,00	0,00	0,00	0,00	0,00	0,00	0,00	0,00					
2017	217 600,00	0,00	504 408,00	1 072 008,00	0,00	0,00	0,00	0,00	0,00	0,00	0,00	0,00	0,00					
a	217 600,00	0,00	504 408,00	1 072 008,00	0,00	0,00	0,00	0,00	0,00	0,00	0,00	0,00	0,00					
b	0,00	0,00	0,00	0,00	0,00	0,00	0,00	0,00	0,00	0,00	0,00	0,00	0,00					
c	217 600,00	0,00	504 408,00	1 072 008,00	0,00	0,00	0,00	0,00	0,00	0,00	0,00	0,00	0,00					
2018	217 600,00	0,00	572 328,00	739 928,00	0,00	0,00	0,00	0,00	0,00	0,00	0,00	0,00	0,00					
a	217 600,00	0,00	572 328,00	739 928,00	0,00	0,00	0,00	0,00	0,00	0,00	0,00	0,00	0,00					
b	0,00	0,00	0,00	0,00	0,00	0,00	0,00	0,00	0,00	0,00	0,00	0,00	0,00					
c	217 600,00	0,00	572 328,00	739 928,00	0,00	0,00	0,00	0,00	0,00	0,00	0,00	0,00	0,00					
2019	217 600,00	0,00	572 328,00	739 928,00	0,00	0,00	0,00	0,00	0,00	0,00	0,00	0,00	0,00					
a	217 600,00	0,00	572 328,00	739 928,00	0,00	0,00	0,00	0,00	0,00	0,00	0,00	0,00	0,00					
b	0,00	0,00	0,00	0,00	0,00	0,00	0,00	0,00	0,00	0,00	0,00	0,00	0,00					
c	217 600,00	0,00	572 328,00	739 928,00	0,00	0,00	0,00	0,00	0,00	0,00	0,00	0,00	0,00					
2020	217 600,00	0,00	572 328,00	739 928,00	0,00	0,00	0,00	0,00	0,00	0,00	0,00	0,00	0,00					
a	217 600,00	0,00	572 328,00	739 928,00	0,00	0,00	0,00	0,00	0,00	0,00	0,00	0,00	0,00					
b	0,00	0,00	0,00	0,00	0,00	0,00	0,00	0,00	0,00	0,00	0,00	0,00	0,00					
c	217 600,00	0,00	572 328,00	739 928,00	0,00	0,00	0,00	0,00	0,00	0,00	0,00	0,00	0,00					

Wyszczególnienie	2.2.		3.	4.	5.	5.1.	w tym:		5.2.	w tym:		5.3.	w tym:
	Wydanki majątkowe	na projekty realizowane przy udziale środków, o których mowa w art. 5 ust. 1 pkt 2					Wynik budżetu	Dochody bieżące - wydatki bieżące		Przychody budżetu	Nadwyżka budżetowa z lat ubiegłych plus wolne środki, o których mowa w art. 217 ust. 2 pkt 6 ulp, angażowane w budżecie roku bieżącego		
Lp	2.2.1.		3.	4.	5.	5.1.	5.1.1.	5.2.1.	5.3.	5.3.1.			
Formula	[1.1] - [2.1]		[1.1] - [2.1]	[1.1.1] - [2.1.1]	[5.1] + [5.2] + [5.3]								
2021	a	217 600,00	0,00	739 928,00	0,00	0,00	0,00	0,00	0,00	0,00	0,00	0,00	0,00
	b	0,00	0,00	0,00	0,00	0,00	0,00	0,00	0,00	0,00	0,00	0,00	0,00
	c	217 600,00	0,00	739 928,00	0,00	0,00	0,00	0,00	0,00	0,00	0,00	0,00	0,00
2022	a	0,00	0,00	272 328,00	0,00	0,00	0,00	0,00	0,00	0,00	0,00	0,00	0,00
	b	0,00	0,00	0,00	0,00	0,00	0,00	0,00	0,00	0,00	0,00	0,00	0,00
	c	0,00	0,00	272 328,00	0,00	0,00	0,00	0,00	0,00	0,00	0,00	0,00	0,00
2023	a	0,00	0,00	0,00	0,00	0,00	0,00	0,00	0,00	0,00	0,00	0,00	0,00
	b	0,00	0,00	0,00	0,00	0,00	0,00	0,00	0,00	0,00	0,00	0,00	0,00
	c	0,00	0,00	0,00	0,00	0,00	0,00	0,00	0,00	0,00	0,00	0,00	0,00

Wyszczególnienie	Rozchody budżetu	z tego:			Kwota długu	w tym:		Łączna kwota wyłączeń z art. 170 ust. 3 sulp	Zadłużenie/dochód y ogółem - max 60% z art. 170 sulp (po uwzględnieniu wyłączeń)	Planowana łączna kwota spłaty zobowiązań/dochód y ogółem - max 15% z art. 169 sulp (po uwzględnieniu wyłączeń)	Planowana łączna kwota spłaty zobowiązań/dochód y ogółem - max 15% z art. 169 sulp (bez wyłączeń)	Planowana łączna kwota spłaty zobowiązań/dochód y ogółem - max 15% z art. 169 sulp (po uwzględnieniu wyłączeń)
		6.1.	6.2.	7.		w tym:						
						6.1.1.	6.2.					
Lp	6.	6.1.	6.2.	7.	7.1.	7.1.	8.	9.	9a.	10.	10a.	
Formuła	[6.1]+[6.2]											
Wykonanie 2009	329 240,21	329 240,21	156 906,68	3 258 146,68	0,00	0,00	12 380,00	23,15%	23,06%	2,99%	1,88%	
Wykonanie 2010	490 302,00	490 302,00	314 302,00	6 504 697,92	0,00	0,00	0,00	48,12%	48,12%	4,77%	2,56%	
Plan 3 kw. 2011	1 471 031,00	1 471 031,00	1 295 031,00	7 402 956,92	0,00	0,00	1 295 031,00	46,12%	38,05%	10,72%	2,65%	
Przewidywane wykonanie 2011	1 471 031,00	1 471 031,00	1 295 031,00	7 024 619,71	0,00	0,00	0,00	42,07%	42,07%	10,87%	3,12%	
a	420 866,92	420 866,92	0,00	7 630 152,79	0,00	0,00	0,00	40,94%	40,94%	3,65%	3,65%	
b	0,00	0,00	0,00	0,00	0,00	0,00	0,00	-0,71%	-0,71%	-0,07%	-0,07%	
c	420 866,92	420 866,92	0,00	7 630 152,79	0,00	0,00	0,00	41,65%	41,65%	3,72%	3,72%	
a	799 548,00	799 548,00	0,00	6 830 604,79	0,00	0,00	0,00	44,85%	44,85%	7,26%	7,26%	
b	0,00	0,00	0,00	0,00	0,00	0,00	0,00	0,00%	0,00%	0,00%	0,00%	
c	799 548,00	799 548,00	0,00	6 830 604,79	0,00	0,00	0,00	44,85%	44,85%	7,26%	7,26%	
a	974 808,00	974 808,00	0,00	5 855 796,79	0,00	0,00	0,00	36,64%	36,64%	8,08%	8,08%	
b	0,00	0,00	0,00	0,00	0,00	0,00	0,00	0,00%	0,00%	0,00%	0,00%	
c	974 808,00	974 808,00	0,00	5 855 796,79	0,00	0,00	0,00	36,64%	36,64%	8,08%	8,08%	
a	974 808,00	974 808,00	0,00	4 880 988,79	0,00	0,00	0,00	32,79%	32,79%	8,19%	8,19%	
b	0,00	0,00	0,00	0,00	0,00	0,00	0,00	0,00%	0,00%	0,00%	0,00%	
c	974 808,00	974 808,00	0,00	4 880 988,79	0,00	0,00	0,00	32,79%	32,79%	8,19%	8,19%	
a	974 808,00	974 808,00	0,00	3 906 180,79	0,00	0,00	0,00	26,00%	26,00%	7,94%	7,94%	
b	0,00	0,00	0,00	0,00	0,00	0,00	0,00	0,00%	0,00%	0,00%	0,00%	
c	974 808,00	974 808,00	0,00	3 906 180,79	0,00	0,00	0,00	26,00%	26,00%	7,94%	7,94%	
a	562 460,79	562 460,79	0,00	2 943 720,00	0,00	0,00	0,00	19,43%	19,43%	7,56%	7,56%	
b	0,00	0,00	0,00	0,00	0,00	0,00	0,00	0,00%	0,00%	0,00%	0,00%	
c	562 460,79	562 460,79	0,00	2 943 720,00	0,00	0,00	0,00	19,43%	19,43%	7,56%	7,56%	
a	904 408,00	904 408,00	0,00	2 039 312,00	0,00	0,00	0,00	13,33%	13,33%	6,89%	6,89%	
b	0,00	0,00	0,00	0,00	0,00	0,00	0,00	0,00%	0,00%	0,00%	0,00%	
c	904 408,00	904 408,00	0,00	2 039 312,00	0,00	0,00	0,00	13,33%	13,33%	6,89%	6,89%	
a	572 328,00	572 328,00	0,00	1 466 984,00	0,00	0,00	0,00	9,49%	9,49%	4,38%	4,38%	
b	0,00	0,00	0,00	0,00	0,00	0,00	0,00	0,00%	0,00%	0,00%	0,00%	
c	572 328,00	572 328,00	0,00	1 466 984,00	0,00	0,00	0,00	9,49%	9,49%	4,38%	4,38%	
a	572 328,00	572 328,00	0,00	894 656,00	0,00	0,00	0,00	5,73%	5,73%	4,28%	4,28%	
b	0,00	0,00	0,00	0,00	0,00	0,00	0,00	0,00%	0,00%	0,00%	0,00%	
c	572 328,00	572 328,00	0,00	894 656,00	0,00	0,00	0,00	5,73%	5,73%	4,28%	4,28%	

Lp	Wyszczególnienie	wskazniki z art. 169/170 sufp									
		z tego:		Kwota długu	w tym:	Łączna kwota wyłączeń z art. 170 ust. 3 sufp	Zadłużenie/dochód y ogółem - max 60% z art. 170 sufp (bez wyłączeń)	Zadłużenie/dochód y ogółem - max 60% z art. 170 sufp (po uwzględnieniu wyłączeń)	Planowana łączna kwota spłaty zobowiązań/dochód y ogółem - max 15% z art. 169 sufp (bez wyłączeń)	Planowana łączna kwota spłaty zobowiązań/dochód y ogółem - max 15% z art. 169 sufp (po uwzględnieniu wyłączeń)	10a.
		Splaty rat kapitałowych oraz wykup papierów wartościowych	6.1.								
	Rozchody budżetu	6.	6.1.	6.2.	7.	7.1.	8.	9.	9a.	10.	10a.
	Formula	{6.1,1}/(8,2)									
2021	a	572 328,00	572 328,00	0,00	322 328,00	0,00	0,00	2,05%	2,05%	4,14%	4,14%
	b	0,00	0,00	0,00	0,00	0,00	0,00	0,00%	0,00%	0,00%	0,00%
	c	572 328,00	572 328,00	0,00	322 328,00	0,00	0,00	2,05%	2,05%	4,14%	4,14%
2022	a	322 328,00	322 328,00	0,00	0,00	0,00	0,00	0,00%	0,00%	2,36%	2,36%
	b	0,00	0,00	0,00	0,00	0,00	0,00	0,00%	0,00%	0,00%	0,00%
	c	322 328,00	322 328,00	0,00	0,00	0,00	0,00	0,00%	0,00%	2,36%	2,36%
2023	a	0,00	0,00	0,00	0,00	0,00	0,00	0,00%	0,00%	0,00%	0,00%
	b	0,00	0,00	0,00	0,00	0,00	0,00	0,00%	0,00%	0,00%	0,00%
	c	0,00	0,00	0,00	0,00	0,00	0,00	0,00%	0,00%	0,00%	0,00%

Lp	Formuła	11.	wskaźniki z art. 243 up						Informacja z art. 226 ust. 2 tj. wydatki:				16.	17.	17.1.
			12.	13.	13a.	14.	14a.	15.1.	15.2.	15.3.	15.4.				
Wyszczególnienie	Kwota zobowiązań zwiastu współtworzonego przez jst przypadających do spłaty w danym roku budżetowym podlegająca doliczeniu zgodnie z art. 244 up	Relacja (Dw-Wb+Dm)/Do, o której mowa w art. 243 w danym roku	Relacja planowanej łącznej kwoty spłaty zobowiązań do dochodów (bez wyłączeń)	Spełnienie wskaźnika spłaty z art. 243 up po uwzględnieniu u art. 244 up (bez wyłączeń)	Relacja planowanej łącznej kwoty spłaty zobowiązań do dochodów (po uwzględnieniu wyłączeń)	Spełnienie wskaźnika spłaty z art. 243 up po uwzględnieniu u art. 244 up (po uwzględnieniu u wyłączeń)	na wynagrodzenia i składki od nich naliczane	związana z funkcjonowaniem organów JST	wydatki bieżące objęte limitem art. 226 ust. 4 up	wydatki majątkowa objęte limitem art. 226 ust. 4 up	Kwoty radowyżki budżetowej planowanej w poszczególnych latach obiegłych prognozą **	Wartość przejętych zobowiązań od samorządów publicznych			
Wykonanie 2009	0,00	6,45%	2,99%	TAK	1,86%	TAK	6 435 147,00	1 927 850,49	0,00	0,00	0,00	0,00			
Wykonanie 2010	0,00	-1,25%	4,77%	TAK	2,58%	TAK	6 857 387,21	2 120 352,65	0,00	0,00	0,00	0,00			
Plan 3 kw. 2011	0,00	2,36%	10,72%	TAK	2,65%	TAK	7 214 902,74	2 154 762,00	0,00	0,00	0,00	0,00			
Przewidywane wykonanie 2011	0,00	-1,07%	10,87%	TAK	3,12%	TAK	7 312 015,53	2 216 920,15	0,00	0,00	0,00	0,00			
a	0,00	2,52%	3,65%	NIE	3,65%	NIE	7 516 871,62	2 104 530,00	0,00	0,00	0,00	0,00			
b	0,00	0,00%	-0,07%	TAK	-0,07%	TAK	133 799,62	0,00	0,00	0,00	0,00	0,00			
c	0,00	2,52%	3,72%	NIE	3,72%	NIE	7 383 073,00	2 104 530,00	0,00	0,00	0,00	0,00			
a	0,00	3,00%	16,41%	NIE	7,26%	NIE	7 627 793,00	2 361 592,00	0,00	0,00	0,00	0,00			
b	0,00	-0,01%	0,00%	NIE	0,00%	NIE	0,00	0,00	0,00	0,00	0,00	0,00			
c	0,00	3,01%	7,26%	NIE	7,26%	NIE	7 627 793,00	2 361 592,00	0,00	0,00	0,00	0,00			
a	0,00	9,48%	16,81%	TAK	8,08%	TAK	7 704 070,00	2 385 197,00	0,00	0,00	0,00	0,00			
b	0,00	-0,02%	0,00%	NIE	0,00%	NIE	0,00	0,00	0,00	0,00	0,00	0,00			
c	0,00	9,50%	16,81%	TAK	8,08%	TAK	7 704 070,00	2 385 197,00	0,00	0,00	0,00	0,00			
a	0,00	14,30%	10,16%	TAK	8,19%	TAK	7 781 110,00	2 409 048,00	0,00	0,00	0,00	0,00			
b	0,00	-0,02%	0,00%	NIE	0,00%	NIE	0,00	0,00	0,00	0,00	0,00	0,00			
c	0,00	14,32%	10,16%	TAK	8,19%	TAK	7 781 110,00	2 409 048,00	0,00	0,00	0,00	0,00			
a	0,00	14,46%	8,74%	TAK	7,94%	TAK	7 858 921,00	2 433 138,00	0,00	0,00	0,00	0,00			
b	0,00	0,00%	0,00%	TAK	0,00%	TAK	0,00	0,00	0,00	0,00	0,00	0,00			
c	0,00	14,46%	8,74%	TAK	7,94%	TAK	7 858 921,00	2 433 138,00	0,00	0,00	0,00	0,00			
a	0,00	11,90%	7,70%	TAK	7,56%	TAK	7 937 510,00	2 457 470,00	0,00	0,00	0,00	0,00			
b	0,00	0,00%	0,00%	TAK	0,00%	TAK	0,00	0,00	0,00	0,00	0,00	0,00			
c	0,00	11,90%	7,70%	TAK	7,56%	TAK	7 937 510,00	2 457 470,00	0,00	0,00	0,00	0,00			
a	0,00	8,87%	7,33%	TAK	6,89%	TAK	8 016 885,00	2 482 044,00	0,00	0,00	0,00	0,00			
b	0,00	0,00%	0,00%	TAK	0,00%	TAK	0,00	0,00	0,00	0,00	0,00	0,00			
c	0,00	8,87%	7,33%	TAK	6,89%	TAK	8 016 885,00	2 482 044,00	0,00	0,00	0,00	0,00			
a	0,00	7,92%	5,11%	TAK	4,38%	TAK	8 097 053,00	2 505 864,00	0,00	0,00	0,00	0,00			
b	0,00	0,00%	0,00%	TAK	0,00%	TAK	0,00	0,00	0,00	0,00	0,00	0,00			
c	0,00	7,92%	5,11%	TAK	4,38%	TAK	8 097 053,00	2 505 864,00	0,00	0,00	0,00	0,00			
a	0,00	6,71%	5,05%	TAK	4,28%	TAK	8 178 023,00	2 531 932,00	0,00	0,00	0,00	0,00			
b	0,00	0,00%	0,00%	TAK	0,00%	TAK	0,00	0,00	0,00	0,00	0,00	0,00			
c	0,00	6,71%	5,05%	TAK	4,28%	TAK	8 178 023,00	2 531 932,00	0,00	0,00	0,00	0,00			

		Informacja z art. 225 ust. 2 tj. wydatki:												
Wyszczególnienie	Kwota zobowiązań związku współtworzonego przez jst przypadających do spłaty w danym roku budżetowym podlegająca doliczeniu zgodnie z art. 244 ufp	wskaźniki z art. 243 ufp					Informacja z art. 225 ust. 2 tj. wydatki:							
		Maksymalny dopuszczalny wskaźnik spłaty z art. 243 ufp	Relacja (Db+Wb+Dsm)/Do, o której mowa w art. 243 w danym roku	Relacja planowanej łącznej kwoty spłaty zobowiązań do dochodów (bez wyłączeń)	Spełnienie wskaźnika spłaty z art. 243 ufp po uwzględnieniu u art. 244 ufp (bez wyłączeń)	Relacja planowanej łącznej kwoty spłaty zobowiązań do dochodów (po uwzględnieniu wyłączeń)	Spełnienie wskaźnika spłaty z art. 243 ufp po uwzględnieniu u art. 244 ufp (po uwzględnieniu u wyłączeń)	na wynagrodzenia i składki od nich naliczane	związane z funkcjonowaniem organów JST	wydatki bieżące objęte limitem art. 225 ust. 4 ufp	wydatki majątkowe objęte limitem art. 225 ust. 4 ufp	Kwoty nadwyżki budżetowej planowanej w poszczególńych latach objętych prognozą **	Wartość przejętych zobowiązań	
Lp	11.	12.	12a.	13.	13a.	14.	14a.	15.1.	15.2.	15.3.	15.4.	16.	17.	17.1.
Formuła														
2021	a	0,00	5,83%	4,14%	TAK	4,14%	TAK	8 259 803,00	2 557 251,00	0,00	0,00	572 328,00	0,00	0,00
	b	0,00	0,00%	0,00%	TAK	0,00%	TAK	0,00	0,00	0,00	0,00	0,00	0,00	0,00
	c	0,00	5,83%	5,01%	TAK	4,14%	TAK	8 259 803,00	2 557 251,00	0,00	0,00	572 328,00	0,00	0,00
2022	a	0,00	5,05%	2,04%	TAK	2,35%	TAK	8 342 401,00	2 582 823,00	0,00	0,00	322 328,00	0,00	0,00
	b	0,00	0,00%	0,00%	TAK	0,00%	TAK	0,00	0,00	0,00	0,00	0,00	0,00	0,00
	c	0,00	5,05%	2,04%	TAK	2,35%	TAK	8 342 401,00	2 582 823,00	0,00	0,00	322 328,00	0,00	0,00
2023	a	0,00	4,04%	0,00%	TAK	0,00%	TAK	0,00	0,00	0,00	0,00	0,00	0,00	0,00
	b	0,00	0,00%	0,00%	TAK	0,00%	TAK	0,00	0,00	0,00	0,00	0,00	0,00	0,00
	c	0,00	4,04%	0,00%	TAK	0,00%	TAK	0,00	0,00	0,00	0,00	0,00	0,00	0,00

** Przeznaczenie planowanej nadwyżki budżetowej jest szczegółowo opisane w objaśnieniach.

Legenda: a: po zmianie
b: zmiana
c: przed zmianą

PRZEWODNICZĄCY
Rady Gminy i Miasta
Wyszogrod
Marys Mteszkowski

a) programy, projekty lub zadania związane z programami realizowanymi z udziałem środków, o których mowa w art. 5 ust. 1 pkt 2 i 3, (razem)


Wykaz przedsięwzięć **Łączne nakłady finansowe i limity zobowiązań**

L.p.	Nazwa i cel	Okres realizacji		Rozdz.	Jednostka odpowiedzialna lub koordynująca	Łączne nakłady finansowe	Limit zobowiązań	Suma limitów wydatków przyjętych w latach WPF
		od	do					
					a	1 431 350,00	1 431 350,00	1 431 350,00
	Razem				b	21 100,00	1 029 100,00	21 100,00
					c	1 410 250,00	402 250,00	1 410 250,00
	- wydatki bieżące				a	0,00	0,00	0,00
					b	0,00	0,00	0,00
					c	0,00	0,00	0,00
	- wydatki majątkowe				a	1 431 350,00	1 431 350,00	1 431 350,00
					b	21 100,00	1 029 100,00	21 100,00
					c	1 410 250,00	402 250,00	1 410 250,00
1. [m]	Modernizacja targowiska miejskiego - wykonanie kompleksowej modernizacji targowiska oraz dostosowanie targowiska do obowiązujących wymogów prawnych w zakresie handlu żywymi zwierzętami	2012	2013		Urząd Gminy i Miasta	1 100,00	1 100,00	1 100,00
2. [m]	Termomodernizacja budynku OSP w Wyszogrodzie - poprawa funkcjonalności budynku	2012	2013		Urząd Gminy i Miasta	327 250,00	327 250,00	327 250,00
3. [m]	Uporządkowanie gospodarki wodno-ściekowej w Gminie i Mieście Wyszogród - wykonanie kanalizacji sanitarnej i deszczowej w ul. Kościuszki, rozbudowa wodociągu w ul. Warszawskiej oraz budowa przydomowych oczyszczalni ścieków	2012	2013		Urząd Gminy i Miasta	75 000,00	75 000,00	75 000,00
					b	0,00	0,00	0,00
					c	75 000,00	75 000,00	75 000,00
					a	1 028 000,00	1 028 000,00	1 028 000,00
					b	20 000,00	1 028 000,00	20 000,00
					c	1 008 000,00	0,00	1 008 000,00

Legenda: a: po zmianie

b: zmiana

c: przed zmianą

PRZEWODNICZĄCY
 Rady Gminy i Miasta
 Wyszogrod

 Maryla Jędrzejewska

a) programy, projekty lub zadania związane z udziałem środków, o których mowa w art. 5 ust. 1 pkt 2 i 3, (razem)

Wykaz przedsięwzięć

Limity wydatków na przedsięwzięcia

L.p.	Nazwa i cel	Okres realizacji		Rozdz.	2012	2013	2014	2015
		2013						
		od	do					
	Razem			a	456 350,00	975 000,00	0,00	0,00
				b	21 100,00	0,00	0,00	0,00
				c	435 250,00	975 000,00	0,00	0,00
	- wydatki bieżące			a	0,00	0,00	0,00	0,00
				b	0,00	0,00	0,00	0,00
				c	0,00	0,00	0,00	0,00
	- wydatki majątkowe			a	456 350,00	975 000,00	0,00	0,00
				b	21 100,00	0,00	0,00	0,00
				c	435 250,00	975 000,00	0,00	0,00
1.[m]	Modernizacja targowiska miejskiego - wykonanie kompleksowej modernizacji targowiska oraz dostosowanie targowiska do obowiązujących wymogów prawnych w zakresie handlu żywymi zwierzętami	2012	2013	a	53 350,00	275 000,00		
				b	1 100,00	0,00		
				c	52 250,00	275 000,00		
2.[m]	Termomodernizacja budynku OSP w Wyszogrodzie - poprawa funkcjonalności budynku	2012	2013	a	25 000,00	50 000,00		
				b	0,00	0,00		
				c	25 000,00	50 000,00		
3.[m]	Uporządkowanie gospodarki wodno-ściekowej w Gminie i Mieście Wyszogród - wykonanie kanalizacji sanitarnej i deszczowej w ul. Kościuszki, rozbudowa wodociągu w ul. Warszawskiej oraz budowa przydomowych oczyszczalni ścieków	2012	2013	a	378 000,00	650 000,00		
				b	20 000,00	0,00		
				c	358 000,00	650 000,00		

Legenda: a: po zmianie
b: zmiana
c: przed zmianą

PRZEWODNICZĄCY
Rady Gminy i Miasta
Wyszogród
Małgorzata Mieszkowska
Małgorzata Mieszkowska

Zbiorczo przedsięwzięcia

Rok	Zbiorczo				1) programy, projekty lub zadania (razem)				2) umowy, których realizacja w roku budżetowym i w latach następnym jest niezbędna dla zapewnienia ciągłości działania jednostki i których płatności przypadają w okresie dłuższym niż rok; (razem)			
	Razem	wydatki bieżące	wydatki majątkowe	Razem	wydatki bieżące	wydatki majątkowe	Razem	wydatki bieżące	wydatki majątkowe	Razem	wydatki bieżące	wydatki majątkowe
łączne nakłady finansowe	a	1 431 350,00	0,00	1 431 350,00	0,00	1 431 350,00	1 431 350,00	0,00	1 431 350,00	0,00	0,00	0,00
	b	21 100,00	0,00	21 100,00	0,00	21 100,00	21 100,00	0,00	21 100,00	0,00	0,00	0,00
	c	0,00	0,00	0,00	0,00	0,00	0,00	0,00	0,00	0,00	0,00	0,00
	d	1 410 250,00	0,00	1 410 250,00	0,00	1 410 250,00	1 410 250,00	0,00	1 410 250,00	0,00	0,00	0,00
limit zobowiązań	a	1 431 350,00	0,00	1 431 350,00	0,00	1 431 350,00	1 431 350,00	0,00	1 431 350,00	0,00	0,00	0,00
	b	1 029 100,00	0,00	1 029 100,00	0,00	1 029 100,00	1 029 100,00	0,00	1 029 100,00	0,00	0,00	0,00
	c	0,00	0,00	0,00	0,00	0,00	0,00	0,00	0,00	0,00	0,00	0,00
	d	402 250,00	0,00	402 250,00	0,00	402 250,00	402 250,00	0,00	402 250,00	0,00	0,00	0,00
2012	a	456 350,00	0,00	456 350,00	0,00	456 350,00	456 350,00	0,00	456 350,00	0,00	0,00	0,00
	b	21 100,00	0,00	21 100,00	0,00	21 100,00	21 100,00	0,00	21 100,00	0,00	0,00	0,00
	c	0,00	0,00	0,00	0,00	0,00	0,00	0,00	0,00	0,00	0,00	0,00
	d	435 250,00	0,00	435 250,00	0,00	435 250,00	435 250,00	0,00	435 250,00	0,00	0,00	0,00
2013	a	975 000,00	0,00	975 000,00	0,00	975 000,00	975 000,00	0,00	975 000,00	0,00	0,00	0,00
	b	0,00	0,00	0,00	0,00	0,00	0,00	0,00	0,00	0,00	0,00	0,00
	c	0,00	0,00	0,00	0,00	0,00	0,00	0,00	0,00	0,00	0,00	0,00
	d	975 000,00	0,00	975 000,00	0,00	975 000,00	975 000,00	0,00	975 000,00	0,00	0,00	0,00
2014	a	0,00	0,00	0,00	0,00	0,00	0,00	0,00	0,00	0,00	0,00	0,00
	b	0,00	0,00	0,00	0,00	0,00	0,00	0,00	0,00	0,00	0,00	0,00
	c	0,00	0,00	0,00	0,00	0,00	0,00	0,00	0,00	0,00	0,00	0,00
	d	0,00	0,00	0,00	0,00	0,00	0,00	0,00	0,00	0,00	0,00	0,00
2015	a	0,00	0,00	0,00	0,00	0,00	0,00	0,00	0,00	0,00	0,00	0,00
	b	0,00	0,00	0,00	0,00	0,00	0,00	0,00	0,00	0,00	0,00	0,00
	c	0,00	0,00	0,00	0,00	0,00	0,00	0,00	0,00	0,00	0,00	0,00
	d	0,00	0,00	0,00	0,00	0,00	0,00	0,00	0,00	0,00	0,00	0,00

Zbiorczo programy, projekty lub zadania


Rok	a) programy, projekty lub zadania związane z programami realizowanymi z udziałem środków, o których mowa w art. 5 ust. 1 pkt 2 i 3, (razem)				b) programy, projekty lub zadania związane z umowami partnerstwa publiczno-prywatnego; (razem)				c) programy, projekty lub zadania pozostałe (wymienione w lit.a i b) (razem)			
	Razem	wydatki bieżące	wydatki majątkowe		Razem	wydatki bieżące	wydatki majątkowe		Razem	wydatki bieżące	wydatki majątkowe	
łącznie nakłady finansowe	a	1 431 350,00	0,00	1 431 350,00	0,00	0,00	0,00	0,00	0,00	0,00	0,00	0,00
	b	21 100,00	0,00	21 100,00	0,00	0,00	0,00	0,00	0,00	0,00	0,00	0,00
	c	0,00	0,00	0,00	0,00	0,00	0,00	0,00	0,00	0,00	0,00	0,00
	d	1 410 250,00	0,00	1 410 250,00	0,00	0,00	0,00	0,00	0,00	0,00	0,00	0,00
limit zobowiązań	a	1 431 350,00	0,00	1 431 350,00	0,00	0,00	0,00	0,00	0,00	0,00	0,00	0,00
	b	1 029 100,00	0,00	1 029 100,00	0,00	0,00	0,00	0,00	0,00	0,00	0,00	0,00
	c	0,00	0,00	0,00	0,00	0,00	0,00	0,00	0,00	0,00	0,00	0,00
	d	402 250,00	0,00	402 250,00	0,00	0,00	0,00	0,00	0,00	0,00	0,00	0,00
2012	a	456 350,00	0,00	456 350,00	0,00	0,00	0,00	0,00	0,00	0,00	0,00	0,00
	b	21 100,00	0,00	21 100,00	0,00	0,00	0,00	0,00	0,00	0,00	0,00	0,00
	c	0,00	0,00	0,00	0,00	0,00	0,00	0,00	0,00	0,00	0,00	0,00
	d	435 250,00	0,00	435 250,00	0,00	0,00	0,00	0,00	0,00	0,00	0,00	0,00
2013	a	975 000,00	0,00	975 000,00	0,00	0,00	0,00	0,00	0,00	0,00	0,00	0,00
	b	0,00	0,00	0,00	0,00	0,00	0,00	0,00	0,00	0,00	0,00	0,00
	c	0,00	0,00	0,00	0,00	0,00	0,00	0,00	0,00	0,00	0,00	0,00
	d	975 000,00	0,00	975 000,00	0,00	0,00	0,00	0,00	0,00	0,00	0,00	0,00
2014	a	0,00	0,00	0,00	0,00	0,00	0,00	0,00	0,00	0,00	0,00	0,00
	b	0,00	0,00	0,00	0,00	0,00	0,00	0,00	0,00	0,00	0,00	0,00
	c	0,00	0,00	0,00	0,00	0,00	0,00	0,00	0,00	0,00	0,00	0,00
	d	0,00	0,00	0,00	0,00	0,00	0,00	0,00	0,00	0,00	0,00	0,00
2015	a	0,00	0,00	0,00	0,00	0,00	0,00	0,00	0,00	0,00	0,00	0,00
	b	0,00	0,00	0,00	0,00	0,00	0,00	0,00	0,00	0,00	0,00	0,00
	c	0,00	0,00	0,00	0,00	0,00	0,00	0,00	0,00	0,00	0,00	0,00
	d	0,00	0,00	0,00	0,00	0,00	0,00	0,00	0,00	0,00	0,00	0,00

Legenda:
a: po zmianie
b: zwiększenia
c: mniejszenia
d: przed zmianą

PRZEWODNICZĄCY
Rady Gminy i Wsiasta
Wyszogrodzkiej
Mariusz Piętaszkowski

Uzasadnienie do Wieloletniej Prognozy Finansowej

1. Dokonano zwiększenia planu dochodów i wydatków budżetu
2. Dokonano zwiększenia planu wydatków majątkowych objętych limitem art.226 ust.4 ufp. w przedsięwzięciach:
 - "Modernizacja targowiska miejskiego" o kwotę 1 100 zł
 - "Uporządkowanie gospodarki wodno-ściekowej w Gminie i Mieście Wyszogród - budowa przydomowych oczyszczalni ścieków" o kwotę 20 000 zł

PRZEWODNICZĄCY
Rady Gminy i Miasta
Wyszogród

Marys Mieszkowski